



TRIBUNAL DE CONTAS DO ESTADO DO PARANÁ

Coordenadoria de Gestão Municipal - CGM

PROCESSO Nº: 205392/19

ENTIDADE: MUNICÍPIO DE PEABIRU

ASSUNTO: PRESTAÇÃO DE CONTAS DO EXERCÍCIO FINANCEIRO DE 2018

INSTRUÇÃO Nº: 3090/2019 - CGM - PRIMEIRO EXAME

MUNICÍPIO DE PEABIRU. Prestação de Contas do exercício de 2018. Primeiro Exame. **Contas com Restrições - Cabe aplicação de multa.**

SUMÁRIO DO ESCOPO DA ANÁLISE E INDICAÇÃO DAS OCORRÊNCIAS APONTADAS NESTA INSTRUÇÃO

DESCRIÇÃO DOS ITENS DE ANÁLISE	ITENS CONSTATADOS	ITENS NÃO CONSTATADOS
CONTROLE INTERNO		
Ausência de encaminhamento do Relatório do Controle Interno.		Nada Constatado
O Relatório do Controle Interno encaminhado não apresenta os conteúdos mínimos prescritos pelo Tribunal.		Nada Constatado
O Relatório do Controle Interno apresenta ocorrência de irregularidade passível de desaprovação da gestão.		Nada Constatado
RESULTADO ORÇAMENTÁRIO/FINANCEIRO		
Resultado orçamentário/financeiro de fontes não vinculadas a programas, convênios, operações de créditos e RPPS.		Nada Constatado
RESULTADO PATRIMONIAL		
Ausência de encaminhamento do Balanço Patrimonial emitido pela Contabilidade e/ou da respectiva publicação. Considera ainda a hipótese de a publicação não atender às especificações.		Nada Constatado
Divergências de saldos em quaisquer das classes ou grupos do Balanço Patrimonial emitido pelo Sistema de Contabilidade da Entidade e os dados enviados pelo SIM/AM.		Nada Constatado
AValiação da aplicação no ensino básico municipal		
Falta de aplicação do índice mínimo de 25% em manutenção e desenvolvimento da educação básica municipal.		Nada Constatado
Falta de aplicação de no mínimo 60% dos recursos do FUNDEB na remuneração do magistério.		Nada Constatado
Falta de aplicação de no mínimo 95% dos recursos do FUNDEB no exercício da arrecadação. Saldo deixado de aplicar no primeiro trimestre do exercício seguinte excede a 5%.		Nada Constatado
AValiação da aplicação em ações de saúde municipal		
Falta de aplicação do índice mínimo de 15% em serviços e ações de saúde pública.		Nada Constatado



TRIBUNAL DE CONTAS DO ESTADO DO PARANÁ

Coordenadoria de Gestão Municipal - CGM

GESTÃO DO REGIME PRÓPRIO DE PREVIDÊNCIA SOCIAL		
Ausência de encaminhamento do Certificado de Regularidade Previdenciária – CRP, emitido pelo Ministério da Previdência Social vigente na data da prestação de contas.		Nada Constatado
Ausência de encaminhamento da Lei que formaliza a opção escolhida para equacionamento do déficit, sendo exemplos: o aumento da alíquota ou a criação de alíquota complementar.		Nada Constatado
Ausência de Pagamento de aportes para cobertura do déficit atuarial na forma apurada no Laudo Atuarial.	Há Restrição	
ASPECTOS FISCAIS - LEI DE RESPONSABILIDADE FISCAL		
Limite de despesas com pessoal – não retorno ao limite no prazo legal.		Nada Constatado
Limite de despesas com pessoal – não redução de 1/3 no prazo legal.		Nada Constatado
Limite da Dívida Consolidada – não redução de 25% no prazo legal.		Nada Constatado
MULTAS DECORRENTES DE ATRASO NA ENTREGA DA PRESTAÇÃO DE CONTAS		
Entrega dos documentos que compõem a Prestação de Contas com atraso.		Nada Constatado
OUTRAS VERIFICAÇÕES		
Acompanhamento de Acórdão do TCE/PR.		Nada Constatado

PRELIMINARES

Trata-se da prestação de contas do **MUNICÍPIO DE PEABIRU**, relativa ao exercício financeiro de 2018, cujo conteúdo e estruturação encontram-se definidos nas Instruções Normativas nº 147/2019 e 148/2019 do Tribunal de Contas do Paraná.

A presente Instrução tem por finalidade reportar as demonstrações da execução orçamentária, financeira, patrimonial e de resultados relativos ao período abrangido pelo processo e verificar o atendimento dos aspectos legais a que estão sujeitos os atos de gestão, nos termos da Constituição Federal, art. 31, da Lei Complementar nº 113/2005 e do Regimento Interno - Resolução nº 01/2006 e atualizações.

O exame realizado no processo deteve-se na verificação do cumprimento dos procedimentos aplicáveis à Administração Pública e na avaliação de pontos de controle atinentes ao cumprimento de princípios constitucionais e de normas pertinentes, especialmente a Lei Complementar nº 101/00, com o objetivo de instruir a emissão do Parecer Prévio sobre as contas de Governo prestadas pelo Chefe do Poder Executivo Municipal.



TRIBUNAL DE CONTAS DO ESTADO DO PARANÁ

Coordenadoria de Gestão Municipal - CGM

PARTE I - EXPOSITIVA

Este título contempla as principais peças da execução orçamentária, financeira, patrimonial e de resultado, na conformação aos formatos estabelecidos pela Lei nº 4.320/64, além dos demonstrativos relativos ao atendimento das exigências legais e constitucionais. Os valores que serão reproduzidos foram extraídos da base de dados de responsabilidade exclusiva da entidade municipal, transmitidas no âmbito do Sistema de Informações Municipais - SIM.

RESPONSÁVEIS PELA ENTIDADE

CARGO/FUNÇÃO	NOME	CPF	INÍCIO	FINAL	CRC
Prefeito	JULIO CEZAR FRARE	631.793.189-53	01/01/2017	31/12/2020	
Contador	EDSON AKIO OGATA	667.536.519-34	01/01/2017	31/12/2020	30584/O-4
Controle Interno	ARLETO PEREIRA ROCHA	616.740.609-04	01/01/2017	31/12/2020	

1 - PLANEJAMENTO GOVERNAMENTAL

1.1 - PLANO PLURIANUAL

Aprovado pela Lei Municipal nº 1181/2017 de 29/11/2017

1.2 - DIRETRIZES ORÇAMENTÁRIAS

As Diretrizes para elaboração da proposta orçamentária foram aprovadas pela Lei Municipal nº 1154/2017 de 12/7 /2017

1.3 - ORÇAMENTO ANUAL

O Orçamento para o exercício foi aprovado pela Lei Municipal nº 1182/2017, de 29/11/2017.

2 - EXECUÇÃO ORÇAMENTÁRIA

2.1 - ALTERAÇÕES NO ORÇAMENTO



TRIBUNAL DE CONTAS DO ESTADO DO PARANÁ

Coordenadoria de Gestão Municipal - CGM

TIPO DE CRÉDITO ADICIONAL	LEI Nº
a) Créditos Suplementares	1195/2018, 1244/2018, 1245/2018, 1243/2018, 1233/2018, 1225/2018, 1190/2018, 1205/2018, 1204/2018, 1215/2018, 1232/2018, 1194/2018, 1226/2018, 1242/2018, 1206/2018, 1197/2018, 1200/2018, 1199/2018, 1238/2018, 1182/2017, 1216/2018, 1192/2018, 1235/2018, 1196/2018
b) Créditos Especiais	1259/2018, 1257/2018, 1210/2018, 1249/2018, 1198/2018, 1230/2018, 1228/2018, 1240/2018, 1252/2018, 1217/2018, 1231/2018, 1250/2018, 1193/2018, 1218/2018, 1239/2018, 1248/2018, 1203/2018, 1213/2018, 1222/2018, 1220/2018, 1234/2018, 1212/2018, 1211/2018
c) Créditos Extraordinários	Não houve

Resumo das Alterações:

TIPO DE CRÉDITO ADICIONAL	VALOR
Créditos Especiais	1.752.943,92
Créditos Extraordinários	0,00
Créditos Suplementares	14.760.646,40
TOTAL	16.513.590,32

ORIGEM DOS RECURSOS	VALOR
Cancelamento de Dotações	9.495.985,50
Excesso de Arrecadação	4.814.897,67
Operações de Crédito	0,00
Superávit Financeiro	2.202.707,15
TOTAL	16.513.590,32

2.2 - BALANÇO ORÇAMENTÁRIO

MUNICÍPIO DE PEABIRU BALANÇO ORÇAMENTÁRIO 12/2018

RECEITAS ORÇAMENTÁRIAS	PREVISÃO INICIAL	PREVISÃO ATUALIZADA (a)	RECEITAS REALIZADAS (b)	SALDO c=(b-a)
RECEITAS CORRENTES	46.345.092,00	48.197.667,90	38.742.500,97	- 9.455.166,93
RECEITA TRIBUTÁRIA	6.710.000,00	6.710.000,00	4.953.758,35	- 1.756.241,65
Impostos	5.325.000,00	5.325.000,00	4.367.973,66	- 957.026,34
Taxas	710.000,00	710.000,00	584.540,95	- 125.459,05
Contribuição de Melhoria	675.000,00	675.000,00	1.243,74	- 673.756,26
RECEITA DE CONTRIBUIÇÕES	2.080.000,00	2.080.000,00	1.189.152,60	- 890.847,40
Contribuições Sociais	50.000,00	50.000,00	12.225,74	- 37.774,26
Contribuições de Intervenção no Domínio Econômico	0,00	0,00	0,00	0,00
Contribuições para Entidades Privadas de Serviço Social e de Formação Profissional	0,00	0,00	0,00	0,00



TRIBUNAL DE CONTAS DO ESTADO DO PARANÁ

Coordenadoria de Gestão Municipal - CGM

Contribuição de Iluminação Pública	2.030.000,00	2.030.000,00	1.176.926,86	- 853.073,14
RECEITA PATRIMONIAL	250.000,00	825.000,00	723.872,86	- 101.127,14
Receitas Imobiliárias	100.000,00	100.000,00	25.130,23	- 74.869,77
Receitas de Valores Mobiliários	150.000,00	150.000,00	123.742,63	- 26.257,37
Receita de Concessões e Permissões	0,00	0,00	0,00	0,00
Compensações Financeiras	0,00	0,00	0,00	0,00
Receita Decorrente do Direito de Exploração de Bens Públicos em Áreas de Domínio Público	0,00	0,00	0,00	0,00
Receita de Cessão de Direitos	0,00	575.000,00	575.000,00	0,00
Outras Receitas Patrimoniais	0,00	0,00	0,00	0,00
RECEITA AGROPECUÁRIA	8.000,00	8.000,00	0,00	- 8.000,00
Receita da Produção Vegetal	0,00	0,00	0,00	0,00
Receita da Produção Animal e Derivados	0,00	0,00	0,00	0,00
Outras Receitas Agropecuárias	0,00	0,00	0,00	0,00
RECEITA INDUSTRIAL	8.000,00	8.000,00	0,00	- 8.000,00
RECEITA DE SERVIÇOS	45.000,00	45.000,00	10.023,12	- 34.976,88
TRANSFERÊNCIAS CORRENTES	36.961.115,00	38.238.690,90	31.696.350,42	- 6.542.340,48
Transferências da União e de suas Entidades	18.971.432,00	20.249.007,90	16.592.121,20	- 3.656.886,70
Transferências dos Estados e do Distrito Federal e de suas Entidades	11.879.660,00	11.879.660,00	9.334.206,04	- 2.545.453,96
Transferências dos Municípios e de suas Entidades	0,00	0,00	0,00	0,00
Transferências de Instituições Privadas	0,00	0,00	0,00	0,00
Transferências de Outras Instituições Públicas	6.110.023,00	6.110.023,00	5.770.023,18	- 339.999,82
Transferências do Exterior	0,00	0,00	0,00	0,00
Transferências de Pessoas	0,00	0,00	0,00	0,00
Transferências Provenientes de Depósitos Não Identificados	0,00	0,00	0,00	0,00
OUTRAS RECEITAS CORRENTES	282.977,00	282.977,00	169.343,62	- 113.633,38
RECEITAS DE CAPITAL	3.535.588,00	6.497.909,77	3.446.843,33	- 3.051.066,44
OPERAÇÕES DE CRÉDITO	1.200.000,00	1.200.000,00	0,00	- 1.200.000,00
Operações de Crédito Internas	1.200.000,00	1.200.000,00	0,00	- 1.200.000,00
Operações de Crédito Externas	0,00	0,00	0,00	0,00
ALIENAÇÃO DE BENS	300.000,00	300.000,00	5.016,34	- 294.983,66
Alienação de Bens Móveis	300.000,00	300.000,00	5.016,34	- 294.983,66
Alienação de Bens Imóveis	0,00	0,00	0,00	0,00
AMORTIZAÇÕES DE EMPRÉSTIMOS	0,00	0,00	0,00	0,00
TRANSFERÊNCIAS DE CAPITAL	1.785.588,00	4.747.909,77	3.441.826,99	- 1.306.082,78
Transferências da União e de suas Entidades	1.785.588,00	2.629.936,00	2.079.301,04	- 550.634,96
Transferências dos Estados e do Distrito Federal e de suas Entidades	0,00	2.117.973,77	1.362.525,95	- 755.447,82
Transferências dos Municípios e de suas Entidades	0,00	0,00	0,00	0,00
Transferências de Instituições Privadas	0,00	0,00	0,00	0,00
Transferências de Outras Instituições Públicas	0,00	0,00	0,00	0,00
Transferências do Exterior	0,00	0,00	0,00	0,00
Transferências de Pessoas	0,00	0,00	0,00	0,00
Transferências Provenientes de Depósitos Não Identificados	0,00	0,00	0,00	0,00
Transferências de Outras Instituições Públicas	0,00	0,00	0,00	0,00
OUTRAS RECEITAS DE CAPITAL	250.000,00	250.000,00	0,00	- 250.000,00
Integralização do Capital Social	0,00	0,00	0,00	0,00
Remuneração das Disponibilidades do Tesouro	0,00	0,00	0,00	0,00



TRIBUNAL DE CONTAS DO ESTADO DO PARANÁ

Coordenadoria de Gestão Municipal - CGM

Resgate de Títulos do Tesouro	0,00	0,00	0,00	0,00
Demais Receitas de Capital	250.000,00	250.000,00	0,00	- 250.000,00
SUBTOTAL DAS RECEITAS (I)	49.880.680,00	54.695.577,67	42.189.344,30	- 12.506.233,37
REFINANCIAMENTO (II)	0,00	0,00	0,00	0,00
Operações de Crédito Internas	0,00	0,00	0,00	0,00
Mobiliária	0,00	0,00	0,00	0,00
Contratual	0,00	0,00	0,00	0,00
Operações de Crédito Externas	0,00	0,00	0,00	0,00
Mobiliária	0,00	0,00	0,00	0,00
Contratual	0,00	0,00	0,00	0,00
SUBTOTAL COM FINANCIAMENTO (III) = (I + II)	49.880.680,00	54.695.577,67	42.189.344,30	- 12.506.233,37
DÉFICIT (IV)	0,00	302.707,15	0,00	- 302.707,15
TOTAL (V) = (III + IV)	49.880.680,00	54.998.284,82	42.189.344,30	- 12.808.940,52
SALDOS DE EXERCÍCIOS ANTERIORES (Utilizados para Créditos Adicionais)	0,00	2.202.707,15	2.202.707,15	0,00
Recursos Arrecadados em Exercícios Anteriores - RPPS	0,00	0,00	0,00	0,00
Superávit Financeiro	0,00	2.202.707,15	2.202.707,15	0,00
Reabertura de créditos adicionais	0,00	0,00	0,00	0,00

<u>DESPESAS ORÇAMENTÁRIAS</u>	DOTAÇÃO INICIAL (d)	DOTAÇÃO ATUALIZADA (e)	DESPESA EMPENHADAS (f)	DESPESAS LIQUIDADAS (g)	DESPESAS PAGAS (h)	SALDO DA DOTAÇÃO (i) = (e-f)
DESPESAS CORRENTES	41.845.458,00	45.461.318,34	37.287.510,98	37.166.760,18	34.473.642,70	8.173.807,36
PESSOAL E ENCARGOS SOCIAIS	22.406.302,00	22.937.664,00	19.738.585,90	19.738.585,90	17.652.297,95	3.199.078,10
JUROS E ENCARGOS DA DÍVIDA	750.000,00	413.800,00	295.966,66	295.966,66	295.966,66	117.833,34
OUTRAS DESPESAS CORRENTES	18.689.156,00	22.109.854,34	17.252.958,42	17.132.207,62	16.525.378,09	4.856.895,92
DESPESAS DE CAPITAL	6.079.222,00	9.536.966,48	3.867.355,45	3.704.077,25	3.659.293,75	5.669.611,03
INVESTIMENTOS	5.526.735,00	9.084.479,48	3.476.604,79	3.313.326,59	3.268.543,09	5.607.874,69
INVERSÕES FINANCEIRAS	52.487,00	52.487,00	0,00	0,00	0,00	52.487,00
AMORTIZAÇÃO DA DÍVIDA	500.000,00	400.000,00	390.750,66	390.750,66	390.750,66	9.249,34
RESERVA DE CONTINGÊNCIA	56.000,00	0,00	0,00	0,00	0,00	0,00
SUBTOTAL DAS DESPESAS (VI)	47.980.680,00	54.998.284,82	41.154.866,43	40.870.837,43	38.132.936,45	13.843.418,39
AMORTIZAÇÃO DA DÍVIDA/REFINANCIAMENTO (VII)	0,00	0,00	0,00	0,00	0,00	0,00
Amortização da Dívida Interna	0,00	0,00	0,00	0,00	0,00	0,00
Dívida Mobiliária	0,00	0,00	0,00	0,00	0,00	0,00
Outras Dívidas	0,00	0,00	0,00	0,00	0,00	0,00
Amortização da Dívida Externa	0,00	0,00	0,00	0,00	0,00	0,00
Dívida Mobiliária	0,00	0,00	0,00	0,00	0,00	0,00
Outras Dívidas	0,00	0,00	0,00	0,00	0,00	0,00
SUBTOTAL COM FINANCIAMENTO (VIII) = (VI + VII)	47.980.680,00	54.998.284,82	41.154.866,43	40.870.837,43	38.132.936,45	13.843.418,39
SUPERÁVIT (IX)	1.900.000,00	0,00	1.034.477,87	1.318.506,87	4.056.407,85	- 1.034.477,87
TOTAL (X) = (VIII + IX)	49.880.680,00	54.998.284,82	42.189.344,30	42.189.344,30	42.189.344,30	12.808.940,52



TRIBUNAL DE CONTAS DO ESTADO DO PARANÁ

Coordenadoria de Gestão Municipal - CGM

RESERVA DO RPPS	0,00	0,00	0,00	0,00	0,00	0,00
-----------------	------	------	------	------	------	------

Fonte: Sistema de Informações Municipais - Acompanhamento Mensal (SIM-AM), Tribunal de Contas do Estado do Paraná
Dados processados em: 27/02/2019 21:52 | Relatório emitido em: 26/08/2019 14:24

2.3 - RESULTADOS ORÇAMENTÁRIOS/FINANCEIROS

2.3.1 - RESULTADO ORÇAMENTÁRIO/FINANCEIRO DE FONTES NÃO VINCULADAS A PROGRAMAS, CONVÊNIOS, OPERAÇÕES DE CRÉDITOS E RPPS

ESPECIFICAÇÃO	Exercício 2015	%	Exercício 2016	%	Exercício 2017	%	Exercício 2018	%
1 - Receitas Correntes	28.785.368,30	99,86	31.110.266,86	99,90	32.434.349,65	99,91	35.069.324,94	99,99
2 - Receitas de Capital	40.706,70	0,14	31.024,48	0,10	30.173,28	0,09	5.016,34	0,01
3 - Soma da Receita (1+2)	28.826.075,00	100,00	31.141.291,34	100,00	32.464.522,93	100,00	35.074.341,28	100,00
4 - Despesas Correntes	24.616.164,30	85,40	30.520.955,97	98,01	30.775.170,03	94,80	33.482.676,77	95,46
5 - Despesas de Capital	1.880.898,51	6,52	3.162.574,14	10,16	1.030.532,39	3,17	664.162,39	1,89
6 - Soma da Despesa (4+5)	26.497.062,81	91,92	33.683.530,11	108,16	31.805.702,42	97,97	34.146.839,16	97,36
7 - RESULTADO ORÇAMENTÁRIO DO EXERCÍCIO (3-6)	2.329.012,19	8,08	-2.542.238,77	-8,16	658.820,51	2,03	927.502,12	2,64
8 - Interferências Financeiras	-1.164.362,95	-4,04	-1.255.996,79	-4,03	-1.153.849,39	-3,55	-1.475.004,15	-4,21
9 - RESULTADO DA EXECUÇÃO ORÇAMENTÁRIA DO EXERCÍCIO (7+8)	1.164.649,24	4,04	-3.798.235,56	-12,20	-495.028,88	-1,52	-547.502,03	-1,56
10 - Cancelamento de Restos a Pagar	0,00	0,00	3.561,24	0,01	0,00	0,00	1.228.592,98	3,50
11 - Inscrição/Baixa de Realizável por Cisão, Fusão ou Extinção	0,00	0,00	0,00	0,00	0,00	0,00	0,00	0,00
12 - Despesas Não Empenhadas	0,00	0,00	0,00	0,00	0,00	0,00	0,00	0,00
13 - RESULTADO AJUSTADO DO EXERCÍCIO (9+10+11+12)	1.164.649,24	4,04	-3.794.674,32	-12,19	-495.028,88	-1,52	681.090,95	1,94
14 - Superávit/Déficit do Exercício Anterior	785.591,57	2,73	1.950.240,81	6,26	-1.844.433,51	-5,68	-2.339.462,39	-6,67
15 - Total do Ativo Realizável	32.506,67	0,11	30.254,63	0,10	32.710,48	0,10	31.117,50	0,09
16 - RESULTADO FINANCEIRO ACUMULADO DO EXERCÍCIO (13+14-15)	1.917.734,14	6,65	-1.874.688,14	-6,02	-2.372.172,87	-7,31	-1.689.488,94	-4,82

Nota 1 – O demonstrativo é composto pelos recursos não vinculados a programas, convênios, operações de crédito e Regime Próprio de Previdência Social, conforme Instrução Normativa nº 147/2019.

Nota 2 – Será gerada restrição para a entidade quando a linha 16 "RESULTADO FINANCEIRO ACUMULADO DO EXERCÍCIO" for negativo (Deficitário) no exercício de 2018 e o valor do resultado financeiro acumulado do exercício anterior (2017) for superávit, ou o valor do déficit acumulado do exercício anterior (2017) for inferior ao resultado financeiro acumulado (déficit) apurado no exercício de 2018, conforme definido na Instrução Normativa nº 147/2019.

Nota 3 – Observa-se que para fins de apuração do "RESULTADO FINANCEIRO ACUMULADO DO EXERCÍCIO (16)" foram excluídos os valores registrados no "ATIVO REALIZÁVEL (15)".

Nota 4 – Os valores apresentados no demonstrativo não contemplam os recursos referentes as Emendas Parlamentares Individuais.



TRIBUNAL DE CONTAS DO ESTADO DO PARANÁ

Coordenadoria de Gestão Municipal - CGM

2.3.2 - RESULTADO ORÇAMENTÁRIO/FINANCEIRO MENSAL DE FONTES NÃO VINCULADAS A PROGRAMAS, CONVÊNIOS, OPERAÇÕES DE CRÉDITOS E RPPS

ESPECIFICAÇÃO (PARTE 1)	JANEIRO	FEVEREIRO	MARÇO	ABRIL	MAIO	JUNHO
01 - Receitas Correntes	3.638.141,30	6.857.694,03	9.991.212,05	12.577.341,75	15.377.503,05	17.713.451,52
02 - Receitas de Capital	2.508,17	5.016,34	5.016,34	5.016,34	5.016,34	5.016,34
03 - TOTAL DAS RECEITAS (3=1+2)	3.640.649,47	6.862.710,37	9.996.228,39	12.582.358,09	15.382.519,39	17.718.467,86
04 - Despesas Correntes	3.735.599,54	6.382.342,56	9.207.941,92	12.237.631,90	15.149.380,79	17.970.134,64
05 - Despesas de Capital	19.887,85	43.450,49	104.266,42	133.166,80	198.235,21	240.160,10
06 - TOTAL DAS DESPESAS (6=4+5)	3.755.487,39	6.425.793,05	9.312.208,34	12.370.798,70	15.347.616,00	18.210.294,74
07 - RESULTADO ORÇAMENTÁRIO DO PERÍODO (7=3-6)	-114.837,92	436.917,32	684.020,05	211.559,39	34.903,39	-491.826,88
08 - Interferências Financeiras Recebidas	0,00	0,00	0,00	0,00	0,00	0,00
09 - Interferências Financeiras Concedidas	158.333,33	336.938,88	495.272,21	653.605,54	811.938,87	990.544,42
10 - RESULTADO DAS INTERFERÊNCIAS FINANCEIRAS (10=8-9)	-158.333,33	-336.938,88	-495.272,21	-653.605,54	-811.938,87	-990.544,42
11 - RESULTADO DA EXECUÇÃO ORÇAMENTÁRIA DO EXERCÍCIO (11=7+10)	-273.171,25	99.978,44	188.747,84	-442.046,15	-777.035,48	-1.482.371,30
12 - Cancelamento de RAP Não Processados	0,00	0,00	0,00	0,00	0,00	0,00
13 - Inscrição/Baixa de Realizável por Cisão, Fusão ou Extinção	0,00	0,00	0,00	0,00	0,00	0,00
14 - Despesas Não Empenhadas	0,00	0,00	0,00	0,00	0,00	0,00
15 - Estornos de Despesas Não Empenhadas	0,00	0,00	0,00	0,00	0,00	0,00
16 - Apropriação de Despesas Não Empenhadas	0,00	0,00	0,00	0,00	0,00	0,00
17 - RESULTADO AJUSTADO DO EXERCÍCIO (17=11+12+13-14+15+16)	-273.171,25	99.978,44	188.747,84	-442.046,15	-777.035,48	-1.482.371,30
18 - Resultado Financeiro do Exercício Anterior	-2.339.462,39	-2.339.462,39	2.339.462,39	-2.339.462,39	-2.339.462,39	-2.339.462,39
19 - Total do Ativo Realizável(Saldo Exerc. Anterior)	32.710,48	32.710,48	32.710,48	32.710,48	29.466,99	27.235,93
20 - RESULTADO FINANCEIRO ACUMULADO DO EXERCÍCIO (20=17+18-19)	2.645.344,12	-2.272.194,43	2.183.425,03	-2.814.219,02	-3.145.964,86	-3.849.069,62
21 - Percentual do Resultado sobre a Receita (21=(20/03)*100)	-72,66	-33,11	-21,84	-22,37	-20,45	-21,72

ESPECIFICAÇÃO (PARTE 2)	JULHO	AGOSTO	SETEMBRO	OUTUBRO	NOVEMBRO	DEZEMBRO
01 - Receitas Correntes	20.661.632,21	23.295.131,47	26.026.477,61	28.879.947,61	31.542.200,31	35.069.324,94
02 - Receitas de Capital	5.016,34	5.016,34	5.016,34	5.016,34	5.016,34	5.016,34
03 - TOTAL DAS RECEITAS (3=1+2)	20.666.648,55	23.300.147,81	26.031.493,95	28.884.963,95	31.547.216,65	35.074.341,28
04 - Despesas Correntes	20.103.070,01	22.682.801,85	26.226.733,02	28.830.181,10	31.029.895,20	33.482.676,77
05 - Despesas de Capital	297.852,55	384.709,08	412.443,55	635.631,88	617.326,88	664.162,39
06 - TOTAL DAS DESPESAS (6=4+5)	20.400.922,56	23.067.510,93	26.639.176,57	29.465.812,98	31.647.222,08	34.146.839,16



TRIBUNAL DE CONTAS DO ESTADO DO PARANÁ

Coordenadoria de Gestão Municipal - CGM

07 - RESULTADO ORÇAMENTÁRIO DO PERÍODO (7=3-6)	265.725,99	232.636,88	-607.682,62	-580.849,03	-100.005,43	927.502,12
08 - Interferências Financeiras Recebidas	0,00	160.000,00	160.000,00	160.000,00	160.000,00	546.629,17
09 - Interferências Financeiras Concedidas	1.148.877,75	1.327.483,30	1.506.088,85	1.684.694,40	1.863.299,95	2.021.633,32
10 - RESULTADO DAS INTERFERÊNCIAS FINANCEIRAS (10=8-9)	-1.148.877,75	-1.167.483,30	-1.346.088,85	-1.524.694,40	-1.703.299,95	-1.475.004,15
11 - RESULTADO DA EXECUÇÃO ORÇAMENTÁRIA DO EXERCÍCIO (11=7+10)	-883.151,76	-934.846,42	-1.953.771,47	-2.105.543,43	-1.803.305,38	-547.502,03
12 - Cancelamento de RAP Não Processados	0,00	0,00	0,00	0,00	0,00	1.228.592,98
13 - Inscrição/Baixa de Realizável por Cisão, Fusão ou Extinção	0,00	0,00	0,00	0,00	0,00	0,00
14 - Despesas Não Empenhadas	0,00	0,00	0,00	0,00	0,00	0,00
15 - Estornos de Despesas Não Empenhadas	0,00	0,00	0,00	0,00	0,00	0,00
16 - Apropriação de Despesas Não Empenhadas	0,00	0,00	0,00	0,00	0,00	0,00
17 - RESULTADO AJUSTADO DO EXERCÍCIO (17=11+12+13-14+15+16)	-883.151,76	-934.846,42	-1.953.771,47	-2.105.543,43	-1.803.305,38	681.090,95
18 - Resultado Financeiro do Exercício Anterior	-2.339.462,39	-2.339.462,39	-2.339.462,39	-2.339.462,39	-2.339.462,39	-2.339.462,39
19 - Total do Ativo Realizável(Saldo Exerc. Anterior)	28.145,49	32.387,34	30.704,19	31.689,72	31.626,30	31.117,50
20 - RESULTADO FINANCEIRO ACUMULADO DO EXERCÍCIO (20=17+18-19)	-3.250.759,64	-3.306.696,15	-4.323.938,05	-4.476.695,54	-4.174.394,07	-1.689.488,94
21 - Percentual do Resultado sobre a Receita (21=(20/03)*100)	-15,73	-14,19	-16,61	-15,50	-13,23	-4,82

2.3.3 - RESULTADO ORÇAMENTÁRIO/FINANCEIRO - TODAS AS FONTES

ESPECIFICAÇÃO	Exercício 2015	%	Exercício 2016	%	Exercício 2017	%	Exercício 2018	%
1 - Receitas Correntes	30.890.101,01	95,12	33.459.930,55	96,63	35.689.378,30	95,51	38.742.500,97	91,83
2 - Receitas de Capital	1.584.950,56	4,88	1.167.516,03	3,37	1.677.336,87	4,49	3.446.843,33	8,17
3 - Soma da Receita (1+2)	32.475.051,57	100,00	34.627.446,58	100,00	37.366.715,17	100,00	42.189.344,30	100,00
4 - Despesas Correntes	26.231.753,67	80,78	32.381.994,04	93,52	33.514.941,62	89,69	37.287.510,98	88,38
5 - Despesas de Capital	4.131.974,45	12,72	4.041.207,52	11,67	2.155.673,56	5,77	3.867.355,45	9,17
6 - Soma da Despesa (4+5)	30.363.728,12	93,50	36.423.201,56	105,19	35.670.615,18	95,46	41.154.866,43	97,55
7 - RESULTADO ORÇAMENTÁRIO DO EXERCÍCIO (3-6)	2.111.323,45	6,50	-1.795.754,98	-5,19	1.696.099,99	4,54	1.034.477,87	2,45
8 - Interferências Financeiras	-1.164.362,95	-3,59	-1.255.996,79	-3,63	-1.153.849,39	-3,09	-1.475.004,15	-3,50
9 - RESULTADO DA EXECUÇÃO ORÇAMENTÁRIA DO EXERCÍCIO (7+8)	946.960,50	2,92	-3.051.751,77	-8,81	542.250,60	1,45	-440.526,28	-1,04
10 - Cancelamento de Restos a Pagar	0,00	0,00	153.633,54	0,44	0,00	0,00	1.228.592,98	2,91
11 - Inscrição/Baixa de Realizável por Cisão, Fusão ou Extinção	0,00	0,00	0,00	0,00	0,00	0,00	0,00	0,00



TRIBUNAL DE CONTAS DO ESTADO DO PARANÁ

Coordenadoria de Gestão Municipal - CGM

12 - Despesas Não Empenhadas	0,00	0,00	0,00	0,00	0,00	0,00	0,00	0,00
13 - RESULTADO AJUSTADO DO EXERCÍCIO (9+10+11+12)	946.960,50	2,92	-2.898.118,23	-8,37	542.250,60	1,45	788.066,70	1,87
14 - Superávit/Déficit do Exercício Anterior	1.953.445,23	6,02	2.900.405,73	8,38	2.287,50	0,01	544.538,10	1,29
15 - Total do Ativo Realizável	32.506,67	0,10	30.254,63	0,09	32.710,48	0,09	31.117,50	0,07
16 - RESULTADO FINANCEIRO ACUMULADO DO EXERCÍCIO (13+14-15)	2.867.899,06	8,83	-27.967,13	-0,08	511.827,62	1,37	1.301.487,30	3,08

Nota 1 – O demonstrativo tem caráter informativo, nos termos da Instrução Normativa nº 147/2019.

Nota 2 – Observa-se que para fins de apuração do "RESULTADO FINANCEIRO ACUMULADO DO EXERCÍCIO (16)" foram excluídos os valores registrados no "ATIVO REALIZÁVEL (15)".

2.4 - DEMONSTRATIVO DO SUPERÁVIT/DÉFICIT FINANCEIRO

2.4.1 - DEMONSTRATIVO DO SUPERÁVIT/DÉFICIT FINANCEIRO DAS FONTES LIVRES

Período	Ativo Líquido	Passivo Descoberto
Resultado do Exercício de (2015)	1.917.734,14	0,00
Resultado do Exercício de (2016)	0,00	-1.874.688,14
Resultado do Exercício de (2017)	0,00	-2.372.172,87
Resultado do Exercício de (2018)	0,00	-1.689.488,94





TRIBUNAL DE CONTAS DO ESTADO DO PARANÁ

Coordenadoria de Gestão Municipal - CGM

2.4.2 - DEMONSTRATIVO DO SUPERÁVIT/DÉFICIT FINANCEIRO DE TODAS AS FONTES

Período	Ativo Líquido	Passivo Descoberto
Resultado do Exercício de (2015)	2.867.899,06	0,00
Resultado do Exercício de (2016)	0,00	-27.967,13
Resultado do Exercício de (2017)	511.827,62	0,00
Resultado do Exercício de (2018)	1.301.487,30	0,00



2.5 - BALANÇO FINANCEIRO

MUNICÍPIO DE PEABIRU
BALANÇO FINANCEIRO
12/2018

INGRESSOS			DISPÊNDIOS		
ESPECIFICAÇÃO	Exercício Atual	Exercício Anterior	ESPECIFICAÇÃO	Exercício Atual	Exercício Anterior
Receita Orçamentária (I)	42.189.344,30	37.366.715,17	Despesa Orçamentária (VI)	41.154.866,43	35.670.615,18
Ordinária	27.682.678,70	31.719.741,08	Ordinária	26.672.765,57	24.890.589,42
Vinculada	14.506.665,60	5.646.974,09	Vinculada	14.482.100,86	10.780.025,76
Transferências do FUNDEB	5.775.076,27	5.355.607,03	Transferências do FUNDEB	5.966.857,80	5.672.538,56
Transferências Voluntárias	2.571.151,11	1.600.854,08	Transferências Voluntárias	2.358.602,86	921.966,61
Alienação de Bens	7.604,85	34.454,20	Alienação de Bens	0,00	0,00
Operações de Crédito	0,00	63.003,03	Operações de Crédito	0,00	0,00
Contratos de Rateio de Consórcios Públicos	0,00	0,00	Contratos de Rateio de Consórcios Públicos	0,00	0,00
Regime Próprio de Previdência	0,00	0,00	Regime Próprio de Previdência	0,00	0,00
			Transferências de	4.649.424,41	2.942.946,15



TRIBUNAL DE CONTAS DO ESTADO DO PARANÁ

Coordenadoria de Gestão Municipal - CGM

Transferências de Programas	4.543.851,91	3.238.335,13	Programas		
Valores Restituíveis	0,00	0,00	Antecipação da Receita Orçamentária - ARO	0,00	0,00
Transferências Voluntárias – Emendas Individuais (§ 13, art. 166 da CF)	0,00	0,00	Valores Restituíveis	0,00	0,00
Apoio Financeiro aos Municípios - AFM	0,00	0,00	Transferências Voluntárias – Emendas Individuais (§ 13, art. 166 da CF)	0,00	0,00
Outras Origens	1.608.981,46	1.490.434,30	Apoio Financeiro aos Municípios - AFM	0,00	0,00
Transferências Financeiras Recebidas (II)	546.629,17	528.025,61	Outras Origens	1.507.215,79	1.242.574,44
Recebimentos Extraorçamentários (III)	7.919.818,59	6.909.279,24	Transferências Financeiras Concedidas (VII)	2.021.633,32	1.681.875,00
Inscrição de Restos a Pagar Processados	2.737.900,98	2.353.554,70	Pagamentos Extraorçamentários (VIII)	6.144.611,29	6.503.395,43
Inscrição de Restos a Pagar Não Processados Realizável - Inscrição Cisão, Fusão ou Extinção	284.029,00	94.143,00	Pagamentos de Restos a Pagar Processados	1.418.166,07	1.890.276,66
Valores Restituíveis	4.897.888,61	4.461.581,54	Pagamentos de Restos a Pagar Não Processados Realizável - Cancelam./Baixa Cisão, Fusão, Extin.	90.193,30	0,01
Antecipação da Receita Orçamentária - ARO	0,00	0,00	Valores Restituíveis	0,00	0,00
Saldo em Espécie do Exercício Anterior (IV)	4.967.352,40	4.019.217,99	Antecipação da Receita Orçamentária - ARO	4.636.251,92	4.613.118,76
Caixa e Equivalentes de Caixa	4.934.641,92	3.988.963,36	Saldo em Espécie para o Exercício Seguinte (IX)	6.302.033,42	4.967.352,40
Realizável	32.710,48	30.254,63	Caixa e Equivalentes de Caixa	6.270.915,92	4.934.641,92
TOTAL (V) = (I+II+III+IV)	55.623.144,46	48.823.238,01	Realizável	31.117,50	32.710,48
			TOTAL (X) = (VI+VII+VIII+IX)	55.623.144,46	48.823.238,01

Fonte: Sistema de Informações Municipais - Acompanhamento Mensal (SIM-AM), Tribunal de Contas do Estado do Paraná
Dados processados em: 27/02/2019 22:05 | Relatório emitido em: 26/08/2019 14:24

3 - ASPECTOS PATRIMONIAIS

3.1 - BALANÇO PATRIMONIAL

MUNICÍPIO DE PEABIRU BALANÇO PATRIMONIAL 12/2018

ATIVO			PASSIVO		
ESPECIFICAÇÃO	Exercício Atual	Exercício Anterior	ESPECIFICAÇÃO	Exercício Atual	Exercício Anterior
ATIVO CIRCULANTE	28.976.660,87	22.708.165,35	PASSIVO CIRCULANTE	4.681.772,22	4.328.671,30
Caixa e Equivalentes de Caixa	6.270.915,92	4.934.641,92	Obrigações Trabalhistas, Previdenciárias e Assistenciais a pagar a Curto Prazo	2.265.243,95	2.349.000,12
Créditos a Curto Prazo	20.688.841,76	14.948.991,54	Empréstimos e Financiamentos	0,00	0,00
Créditos Tributários a Receber	17.644.196,68	12.729.318,19	Fornecedores e Contas a Pagar	2.017.287,46	1.847.107,95
Clientes	0,00	0,00	Obrigações Fiscais	0,00	0,00
Crédito de Transferências a Receber	0,00	0,00	Obrigações de Repartição a Outros Entes	0,00	0,00
Empréstimos e Financiamentos Concedidos	0,00	0,00	Provisões a Curto Prazo	0,00	0,00
Dívida Ativa Tributária	2.832.740,36	2.088.612,44	Demais Obrigações a Curto Prazo	399.240,81	132.563,23



TRIBUNAL DE CONTAS DO ESTADO DO PARANÁ

Coordenadoria de Gestão Municipal - CGM

Dívida Ativa Não Tributária	211.904,72	131.060,91	PASSIVO NÃO-CIRCULANTE	14.675.740,26	11.312.462,17
(-) Ajuste de Perdas de Créditos a Curto Prazo	0,00	0,00	Obrigações Trabalhistas, Previdenciárias e Assistenciais a pagar a Longo Prazo	13.690.161,24	10.045.498,98
Demais Créditos e Valores a Curto Prazo	2.016.903,19	1.953.262,31	Empréstimos e Financiamentos a Longo Prazo	671.240,83	922.752,42
Investimentos e Aplicações Temporárias a Curto Prazo	0,00	0,00	Fornecedores a Longo Prazo	0,00	0,00
Estoques	0,00	871.269,58	Obrigações Fiscais a Longo Prazo	314.338,19	344.210,77
Ativo não Circulante Mantido para Venda	0,00	0,00	Provisões a Longo Prazo	0,00	0,00
VPD Pagas Antecipadamente	0,00	0,00	Demais Obrigações a Longo Prazo	0,00	0,00
ATIVO NÃO-CIRCULANTE	21.422.351,24	18.055.892,27	Resultado Diferido	0,00	0,00
<u>Ativo Realizável a Longo Prazo</u>	0,00	0,00	TOTAL DO PASSIVO	19.357.512,48	15.641.133,47
Créditos a Longo Prazo	0,00	0,00			
Créditos Tributários a Receber a Longo Prazo	0,00	0,00			
Clientes a Longo Prazo	0,00	0,00			
Empréstimos e Financiamentos Concedidos a Longo Prazo	0,00	0,00			
Dívida Ativa Tributária a Longo Prazo	0,00	0,00			
Dívida Ativa Não Tributária a Longo Prazo	0,00	0,00			
(-) Ajuste de Perdas de Créditos a Longo Prazo	0,00	0,00			
Demais Créditos e Valores a Longo Prazo	0,00	0,00			
Investimentos e Aplicações Temporárias a Longo Prazo	0,00	0,00			
Estoques a Longo Prazo	0,00	0,00			
VPD Pagas Antecipadamente a Longo Prazo	0,00	0,00			
<u>Investimentos</u>	0,00	0,00			
Participações Permanentes	0,00	0,00			
Participações Avaliadas pelo Método de Equivalência Patrimonial	0,00	0,00			
Participações Avaliadas pelo Método de Custo	0,00	0,00			
Propriedades para Investimento	0,00	0,00			
Demais Investimentos Permanentes	0,00	0,00			
<u>Imobilizado</u>	21.422.351,24	18.055.892,27			
Bens Móveis	9.167.354,71	6.496.114,51			
Bens Imóveis	12.254.996,53	11.559.777,76			
<u>Intangível</u>	0,00	0,00			
Softwares	0,00	0,00			
Marcas, Direitos e Patentes Industriais	0,00	0,00			
Direito de Uso De Imóveis	0,00	0,00			
<u>Diferido</u>	0,00	0,00			
TOTAL DO ATIVO	50.399.012,11	40.764.057,62			

PATRIMÔNIO LÍQUIDO		
ESPECIFICAÇÃO	Exercício Atual	Exercício Anterior
Patrimônio Social/Capital Social	0,00	0,00
Adiantamento para Futuro Aumento de Capital	0,00	0,00
Reservas de Capital	0,00	0,00
Ajustes de Avaliação Patrimonial	0,00	0,00
Reservas de Lucros	0,00	0,00
Demais Reservas	0,00	0,00
Resultados Acumulados	31.041.499,63	25.122.924,15
Resultado do Exercício	9.869.187,02	7.918.392,70
Resultado de Exercícios Anteriores	25.122.924,15	17.204.531,45
Ajustes de Exercícios Anteriores	- 3.950.611,54	0,00
Outros Resultados	0,00	0,00
Ações/Cotas em Tesouraria	0,00	0,00
TOTAL DO PATRIMÔNIO LÍQUIDO	31.041.499,63	25.122.924,15
TOTAL DO PASSIVO E PATRIMÔNIO LÍQUIDO	50.399.012,11	40.764.057,62



TRIBUNAL DE CONTAS DO ESTADO DO PARANÁ

Coordenadoria de Gestão Municipal - CGM

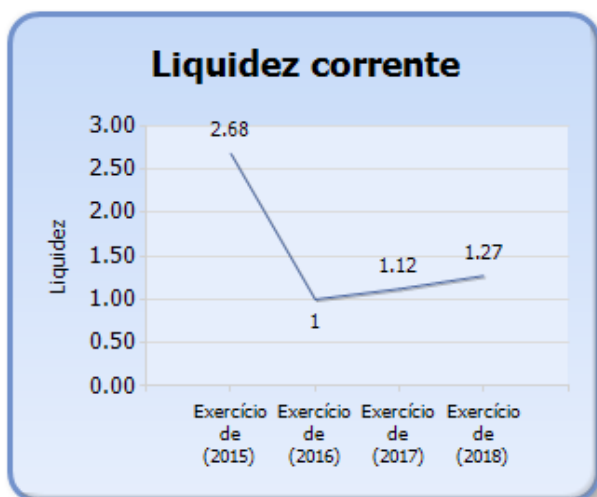
ATIVO FINANCEIRO	6.302.033,42	4.967.352,40	PASSIVO FINANCEIRO	4.969.428,62	4.422.814,30
ATIVO PERMANENTE	44.096.978,69	35.796.705,22	PASSIVO PERMANENTE	14.675.740,26	11.312.462,17
SALDO PATRIMONIAL				30.753.843,23	25.028.781,15

ESPECIFICAÇÃO	Exercício Atual	Exercício Anterior	ESPECIFICAÇÃO	Exercício Atual	Exercício Anterior
Saldos dos Atos Potenciais Ativos			Saldos dos Atos Potenciais Passivos		
Garantias e Contragarantias Recebidas a Executar	0,00	0,00	Garantias e Contragarantias Concedidas a Executar	0,00	0,00
Direitos Conveniados e Outros Instrumentos Congêneros a Receber	0,00	0,00	Obrigações Conveniadas e Outros Instrumentos Congêneros a Liberar	0,00	0,00
Direitos Contratuais a Executar	188.048,08	188.048,08	Obrigações Contratuais a Executar	0,00	0,00
Outros Atos Potenciais Ativos a Executar	0,00	0,00	Outros Atos Potenciais Passivos a Executar	0,00	0,00
TOTAL	188.048,08	188.048,08	TOTAL	0,00	0,00

Fonte: Sistema de Informações Municipais - Acompanhamento Mensal (SIM-AM), Tribunal de Contas do Estado do Paraná
Dados processados em: 27/02/2019 22:07 | Relatório emitido em: 26/08/2019 14:24

3.2 - EVOLUÇÃO DAS DISPONIBILIDADES LÍQUIDAS (TODAS AS FONTES)

Período	Ativo Financeiro	Passivo Financeiro	Disponível	Liquidez Corrente
Exercício de (2015)	4.624.969,08	1.724.563,35	2.900.405,73	2,68
Exercício de (2016)	4.019.217,99	4.016.930,49	2.287,50	-
Exercício de (2017)	4.967.352,40	4.422.814,30	544.538,10	1,12
Exercício de (2018)	6.302.033,42	4.969.428,62	1.332.604,80	1,27





TRIBUNAL DE CONTAS DO ESTADO DO PARANÁ

Coordenadoria de Gestão Municipal - CGM

3.3 - VARIAÇÕES PATRIMONIAIS

MUNICÍPIO DE PEABIRU
DEMONSTRAÇÃO DAS VARIAÇÕES PATRIMONIAIS
12/2018

VARIAÇÕES PATRIMONIAIS QUANTITATIVAS		
	Exercício Atual	Exercício Anterior
VARIAÇÕES PATRIMONIAIS AUMENTATIVAS	48.500.957,69	42.219.451,09
Impostos, Taxas e Contribuições de Melhoria	9.907.103,93	8.049.159,68
Impostos	8.357.560,92	6.672.157,00
Taxas	1.582.458,73	1.394.481,88
Contribuições de Melhoria	- 32.915,72	- 17.479,20
Contribuições	1.867.966,21	1.667.995,24
Contribuições Sociais	12.225,74	12.280,39
Contribuições de Intervenção do Domínio Econômico	0,00	0,00
Contribuição de Iluminação Pública	1.855.740,47	1.655.714,85
Contribuições de Interesse das Categorias Profissionais	0,00	0,00
Exploração e Venda de Bens, Serviços e Direitos	635.287,35	138.072,94
Venda de Mercadorias	0,00	0,00
Venda de Produtos	0,00	0,00
Exploração de Bens e Direitos e Prestação de Serviços	635.287,35	138.072,94
Variações Patrimoniais Aumentativas Financeiras	241.437,80	365.432,23
Juros e Encargos de Empréstimos e Financiamentos Concedidos	0,00	0,00
Juros e Encargos de Mora	86.226,44	67.097,41
Variações Monetárias e Cambiais	0,00	0,00
Descontos Financeiros Obtidos	0,00	0,00
Remuneração de Depósitos Bancários e Aplicações Financeiras	123.742,63	215.751,53
Outras Variações Patrimoniais Aumentativas – Financeiras	31.468,73	82.583,29
Transferências e Delegações Recebidas	35.684.806,58	31.994.828,66
Transferências Intragovernamentais	546.629,17	528.025,61
Transferências Intergovernamentais	35.138.177,41	31.466.803,05
Transferências das Instituições Privadas	0,00	0,00
Transferências das Instituições Multigovernamentais	0,00	0,00
Transferências de Consórcios Públicos	0,00	0,00
Transferências do Exterior	0,00	0,00
Delegações Recebidas	0,00	0,00
Transferências de Pessoas Físicas	0,00	0,00
Outras Transferências e Delegações Recebidas	0,00	0,00
Valorização e Ganhos com Ativos	0,00	0,00
Reavaliação de Ativos	0,00	0,00
Ganhos com Alienação	0,00	0,00
Ganhos com Incorporação de Ativos	0,00	0,00
Desincorporação de Passivos	0,00	0,00
Reversão de Redução ao Valor Recuperável	0,00	0,00
Outras Variações Patrimoniais Aumentativas	164.355,82	3.962,34
Varição Patrimonial Aumentativa a Classificar	0,00	0,00
Resultado Positivo de Participações	0,00	0,00
Reversão de Provisões e Ajustes de Perdas	0,00	0,00
Diversas Variações Patrimoniais Aumentativas	164.355,82	3.962,34



TRIBUNAL DE CONTAS DO ESTADO DO PARANÁ

Coordenadoria de Gestão Municipal - CGM

	Exercício Atual	Exercício Anterior
VARIAÇÕES PATRIMONIAIS DIMINUTIVAS	38.631.770,67	34.301.058,39
Pessoal e Encargos	18.985.406,96	18.578.119,73
Remuneração a Pessoal	16.735.401,93	15.860.809,80
Encargos Patronais	2.250.005,03	2.717.309,93
Benefícios a Pessoal	0,00	0,00
Custo de Pessoal e Encargos	0,00	0,00
Outras Variações Patrimoniais Diminutivas - Pessoal e Encargos	0,00	0,00
Benefícios Previdenciários	0,00	0,00
Aposentadorias e Reformas	0,00	0,00
Pensões	0,00	0,00
Outros Benefícios Previdenciários	0,00	0,00
Benefícios Assistenciais	0,00	0,00
Benefícios de Prestação Continuada	0,00	0,00
Benefícios Eventuais	0,00	0,00
Políticas Públicas de Transferência de Renda	0,00	0,00
Outros Benefícios Assistenciais	0,00	0,00
Uso de Bens, Serviços e Consumo de Capital Fixo	15.130.810,12	12.239.600,79
Uso de material de consumo	6.305.954,12	4.138.995,14
Serviços	8.824.856,00	8.097.191,44
Depreciação, Amortização e Exaustão	0,00	3.414,21
Custo de Materiais, Serviços e Consumo de Capital Fixo	0,00	0,00
Variações Patrimoniais Diminutivas Financeiras	563.947,26	1.354.934,48
Juros e Encargos de Empréstimos e Financiamentos Obtidos	270.405,34	474.805,43
Juros e Encargos de Mora	0,00	0,00
Variações Monetárias e Cambiais	0,00	0,00
Descontos Financeiros Concedidos	0,00	0,00
Outras Variações Patrimoniais Diminutivas Financeiras	293.541,92	880.129,05
Transferências e Delegações Concedidas	3.535.429,29	1.686.507,30
Transferências Intragovernamentais	2.021.633,32	1.681.875,00
Transferências Intergovernamentais	241.023,62	4.632,30
Transferências a Instituições Privadas	0,00	0,00
Transferências a Instituições Multigovernamentais	0,00	0,00
Transferências a Consórcios Públicos	1.272.772,35	0,00
Transferências ao Exterior	0,00	0,00
Execução Orçamentária Delegada	0,00	0,00
Outras Transferências e Delegações Concedidas	0,00	0,00
Desvalorização e Perda de Ativos	0,00	0,00
Redução a Valor Recuperável e Ajuste para Perdas	0,00	0,00
Perdas com Alienação	0,00	0,00
Perdas Involuntárias	0,00	0,00
Incorporação de Passivos	0,00	0,00
Desincorporação de Ativos	0,00	0,00
Tributárias	0,00	0,00
Impostos, Taxas e Contribuições de Melhoria	0,00	0,00
Contribuições	0,00	0,00
Custo com Tributos	0,00	0,00

	Exercício Atual	Exercício Anterior
Custo das Mercadorias e dos Produtos Vendidos, e dos Serviços Prestados	0,00	0,00
Custo das Mercadorias Vendidas	0,00	0,00
Custo dos Produtos Vendidos	0,00	0,00



TRIBUNAL DE CONTAS DO ESTADO DO PARANÁ

Coordenadoria de Gestão Municipal - CGM

Custo dos Serviços Prestados	0,00	0,00
Outras Variações Patrimoniais Diminutivas	416.177,04	441.896,09
Premiações	0,00	0,00
Resultado Negativo de Participações	0,00	0,00
Incentivos	0,00	0,00
Subvenções Econômicas	248.750,00	177.396,09
Participações e Contribuições	0,00	0,00
VPD de Constituição de Provisões	0,00	0,00
Custo de Outras VPD	0,00	0,00
Diversas Variações Patrimoniais Diminutivas	167.427,04	264.500,00
RESULTADO PATRIMONIAL DO PERÍODO	9.869.187,02	7.918.392,70

VARIAÇÕES PATRIMONIAIS QUALITATIVAS (decorrentes da execução orçamentária)		
	Exercício Atual	Exercício Anterior
Incorporação de Ativos	3.363.506,59	1.677.056,41
Desincorporação de Passivos	390.750,66	428.077,16
Incorporação de Passivos	0,00	63.003,03
Desincorporação de Ativos	5.016,34	658.903,23

Fonte: Sistema de Informações Municipais - Acompanhamento Mensal (SIM-AM), Tribunal de Contas do Estado do Paraná. Dados processados em: 27/02/2019 22:07 | Relatório emitido em: 26/08/2019 14:24

4 - ASPECTOS FISCAIS - LEI DE RESPONSABILIDADE FISCAL

DESCRIÇÃO DOS ITENS DE ANÁLISE	ABRANGÊNCIA
Limite de despesas com pessoal – não retorno ao limite no prazo legal.	Executivo e Legislativo
Limite de despesas com pessoal – não redução de 1/3 no prazo legal.	Executivo e Legislativo
Realização da Audiência Pública para Avaliação das Metas Fiscais – ausência de comprovação da realização.	Executivo
Realização da Audiência Pública para Avaliação das Metas Fiscais – atraso na realização.	Executivo
Limite da Dívida Consolidada – não redução de 25% no prazo legal.	Executivo
Limite da Dívida Consolidada – não retorno ao limite no prazo legal.	Executivo
Publicação do Relatório Resumido da Execução Orçamentária – RREO – ausência de comprovação da publicação.	Executivo
Publicação do Relatório Resumido da Execução Orçamentária – RREO – atraso na publicação.	Executivo
Publicação do Relatório de Gestão Fiscal – RGF – ausência de comprovação da publicação.	Executivo e Legislativo
Publicação do Relatório de Gestão Fiscal – RGF – atraso na publicação.	Executivo e Legislativo

4.1 - ALERTAS EMITIDOS REFERENTES ÀS ANÁLISES DO EXERCÍCIO DE 2018

BIMESTRE	TIPO DE ALERTA
3	Limite de 95% da Despesa com Pessoal



TRIBUNAL DE CONTAS DO ESTADO DO PARANÁ

Coordenadoria de Gestão Municipal - CGM

6	Limite de 95% da Despesa com Pessoal
---	--------------------------------------

4.2 - DESPESAS COM PESSOAL

MÊS E ANO BASE	RECEITA CORRENTE LÍQUIDA	DESPESA COM PESSOAL	% GASTO	SITUAÇÃO
6/2016	33.945.666,96	16.243.271,09	47,85	Normal
12/2016	35.150.826,44	17.371.612,29	49,42	Alerta 90
6/2017	36.235.494,92	18.512.109,07	51,09	Alerta 90
12/2017	36.676.168,70	19.677.523,35	53,65	Alerta 95
6/2018	38.728.873,87	20.846.152,84	53,83	Alerta 95
12/2018	39.437.948,93	21.186.755,39	53,72	Alerta 95

Nota - A Receita Corrente Líquida para fins de cálculo da despesa com pessoal deduz os valores decorrentes das Emendas Parlamentares, conforme Emenda Constitucional nº 86/2015.

4.3 - DÍVIDA CONSOLIDADA

MÊS E ANO BASE	RECEITA CORRENTE LÍQUIDA	DÍVIDA CONSOLIDADA LÍQUIDA	% DA DCL	SITUAÇÃO
06/2017	36.235.494,92	9.860.838,81	27,21	Normal
12/2017	37.426.168,70	9.415.657,16	25,16	Normal
06/2018	39.478.873,87	9.619.577,13	24,37	Normal
12/2018	40.437.948,93	11.783.120,27	29,14	Normal

Nota - Caso a Dívida Consolidada Líquida apresente valor negativo, representa que as disponibilidades líquidas são superiores e suficientes para pagamento de sua dívida consolidada.

5 - GASTOS COM MANUTENÇÃO E DESENVOLVIMENTO DO ENSINO

5.1 - DEMONSTRATIVO OBTIDO DO SISTEMA SIM-AM ENCAMINHADO PELO MUNICÍPIO

MUNICÍPIO DE PEABIRU
RELATÓRIO RESUMIDO DA EXECUÇÃO ORÇAMENTÁRIA - CONSOLIDADO
ORÇAMENTOS FISCAL E DA SEGURIDADE SOCIAL
DEMONSTRATIVO DAS RECEITAS E DESPESAS COM MANUTENÇÃO E DESENVOLVIMENTO DO ENSINO -
MDE
01/2018 A 12/2018

R\$ 1,00

RECEITAS DO ENSINO				
RECEITA RESULTANTE DOS IMPOSTOS (caput do art. 212 da Constituição)	PREVISÃO INICIAL	PREVISÃO ATUALIZADA (a)	RECEITAS REALIZADAS	
			Até o Bimestre (b)	% (c) = (b/a)x100



TRIBUNAL DE CONTAS DO ESTADO DO PARANÁ

Coordenadoria de Gestão Municipal - CGM

1- RECEITA DE IMPOSTOS	5.325.000,00	5.325.000,00	4.367.973,66	82,03%
1.1- Receita Resultante do Imposto sobre a Propriedade Predial e Territorial Urbana - IPTU	1.556.336,00	1.556.336,00	1.162.585,31	74,70%
1.1.1- IPTU	1.089.836,00	1.089.836,00	872.741,21	80,08%
1.1.2 - Multas, Juros de Mora, Dívida Ativa e Outros Encargos do IPTU	466.500,00	466.500,00	289.844,10	62,13%
1.2- Receita Resultante do Imposto sobre Transmissão Inter Vivos - ITBI	702.000,00	702.000,00	564.664,87	80,44%
1.2.1- ITBI	692.000,00	692.000,00	564.664,87	81,60%
1.2.2 - Multas, Juros de Mora, Dívida Ativa e Outros Encargos do ITBI	10.000,00	10.000,00	0,00	0,00%
1.3- Receita Resultante do Imposto sobre Serviços de Qualquer Natureza - ISS	2.546.914,00	2.546.914,00	1.717.149,28	67,42%
1.3.1- ISS	2.186.914,00	2.186.914,00	1.707.639,57	78,08%
1.3.2 - Multas, Juros de Mora, Dívida Ativa e Outros Encargos do ISS	360.000,00	360.000,00	9.509,71	2,64%
1.4- Receita Resultante do Imposto de Renda Retido na Fonte - IRRF	519.750,00	519.750,00	923.574,20	177,70%
1.4.1- IRRF	519.750,00	519.750,00	923.574,20	177,70%
1.5- Receita Resultante do Imposto Territorial Rural - ITR (CF, art. 153, §4º, inciso III)	0,00	0,00	0,00	0,00%
1.5.1- ITR	0,00	0,00	0,00	0,00%
1.5.2 - Multas, Juros de Mora, Dívida Ativa e Outros Encargos do ITR	0,00	0,00	0,00	0,00%
2- RECEITA DE TRANSFERÊNCIAS CONSTITUCIONAIS E LEGAIS	33.831.000,00	33.956.000,00	26.609.049,68	78,36%
2.1- Cota-Parte FPM	19.850.000,00	19.850.000,00	15.420.535,86	77,69%
2.1.1- Parcela referente à CF, art. 159, I, alínea b	18.150.000,00	18.150.000,00	14.176.590,84	78,11%
2.1.2- Parcela referente à CF, art. 159, I, alínea d e alínea e	1.700.000,00	1.700.000,00	1.243.945,02	73,17%
2.2- Cota-Parte ICMS	12.100.000,00	12.100.000,00	9.124.913,36	75,41%
2.3- ICMS-Desoneração - L.C. nº87/1996	98.000,00	98.000,00	58.298,76	59,49%
2.4- Cota-Parte IPI-Exportação	110.000,00	110.000,00	158.277,17	143,89%
2.5- Cota-Parte ITR	215.000,00	340.000,00	576.882,24	169,67%
2.6- Cota-Parte IPVA	1.458.000,00	1.458.000,00	1.270.142,29	87,12%
2.7- Cota-Parte IOF-Ouro	0,00	0,00	0,00	0,00%
3- TOTAL DA RECEITA DE IMPOSTOS (1 + 2)	39.156.000,00	39.281.000,00	30.977.023,34	78,86%

RECEITAS ADICIONAIS PARA FINANCIAMENTO DO ENSINO	PREVISÃO INICIAL	PREVISÃO ATUALIZADA (a)	RECEITAS REALIZADAS	
			Até o Bimestre (b)	% (c) = (b/a)x100
4- RECEITA DA APLICAÇÃO FINANCEIRA DE OUTROS RECURSOS DE IMPOSTOS VINCULADOS AO ENSINO	0,00	0,00	0,04	0,00%
5- RECEITA DE TRANSFERÊNCIAS DO FNDE	825.090,00	916.055,96	826.960,26	90,27%
5.1- Transferências do Salário-Educação	550.000,00	550.000,00	500.315,26	90,97%
5.2- Outras Transferências do FNDE	275.090,00	366.055,96	324.151,67	88,55%
5.3- Aplicação Financeira dos Recursos do FNDE	0,00	0,00	2.493,33	0,00%
6- RECEITA DE TRANSFERÊNCIAS DE CONVÊNIOS	0,00	0,00	97.651,68	0,00%
6.1- Transferências de Convênios	0,00	0,00	89.592,09	0,00%
6.2- Aplicação Financeira dos Recursos de Convênios	0,00	0,00	8.059,59	0,00%
7- RECEITA DE OPERAÇÕES DE CRÉDITO	0,00	0,00	0,00	0,00%
8- OUTRAS RECEITAS PARA FINANCIAMENTO DO ENSINO	0,00	0,00	0,00	0,00%



TRIBUNAL DE CONTAS DO ESTADO DO PARANÁ

Coordenadoria de Gestão Municipal - CGM

9- TOTAL DAS RECEITAS ADICIONAIS PARA FINANCIAMENTO DO ENSINO (4 + 5 + 6 + 7 + 8)	825.090,00	916.055,96	924.611,98	100,93%
---	------------	------------	------------	---------

FUNDEB				
RECEITAS DO FUNDEB	PREVISÃO INICIAL	PREVISÃO ATUALIZADA (a)	RECEITAS REALIZADAS	
			Até o Bimestre (b)	% (c) = (b/a)x100
10- RECEITAS DESTINADAS AO FUNDEB	6.426.200,00	6.426.200,00	5.073.018,28	78,94%
10.1- Cota-Parte FPM Destinada ao FUNDEB - (20% de 2.1.1)	3.630.000,00	3.630.000,00	2.835.317,81	78,11%
10.2- Cota-Parte ICMS Destinada ao FUNDEB - (20% de 2.2)	2.420.000,00	2.420.000,00	1.824.982,46	75,41%
10.3- ICMS-Desoneração Destinada ao FUNDEB - (20% de 2.3)	19.600,00	19.600,00	11.659,68	59,49%
10.4- Cota-Parte IPI-Exportação Destinada ao FUNDEB - (20% de 2.4)	22.000,00	22.000,00	31.655,45	143,89%
10.5- Cota-Parte ITR ou ITR Arrecadados Destinados ao FUNDEB - (20% de (1.5 + 2.5))	43.000,00	43.000,00	115.376,34	268,32%
10.6- Cota-Parte IPVA Destinada ao FUNDEB - (20% de 2.6)	291.600,00	291.600,00	254.026,54	87,11%
11- RECEITAS RECEBIDAS DO FUNDEB	6.110.023,00	6.110.023,00	5.775.076,27	94,52%
11.1- Transferências de Recursos do FUNDEB	6.110.023,00	6.110.023,00	5.770.023,18	94,44%
11.2- Complementação da União ao FUNDEB	0,00	0,00	0,00	0,00%
11.3- Receita de Aplicação Financeira dos Recursos do FUNDEB	0,00	0,00	5.053,09	0,00%
12- RESULTADO LÍQUIDO DAS TRANSFERÊNCIAS DO FUNDEB (11.1 - 10)	- 316.177,00	- 316.177,00	697.004,90	-220,45%
[SE RESULTADO LÍQUIDO DA TRANSFERÊNCIA (12) > 0] = ACRÉSCIMO RESULTANTE DAS TRANSFERÊNCIAS DO FUNDEB	0,00	0,00	697.004,90	0,00%
[SE RESULTADO LÍQUIDO DA TRANSFERÊNCIA (12) < 0] = DECRÉSCIMO RESULTANTE DAS TRANSFERÊNCIAS DO FUNDEB	316.177,00	316.177,00	0,00	0,00%

DESPESAS DO FUNDEB ds Sumario Item	DOTAÇÃO INICIAL	DOTAÇÃO ATUALIZADA (d)	DESPESAS EMPENHADA		DESPESAS LIQUIDADAS		INSCRITAS EM RESTOS A PAGAR NÃO PROCESSADOS (i)
			Até o Bimestre (e)	% (f) = (e/d)x100	Até o Bimestre (g)	% (h) = (g/d)x100	
13- PAGAMENTO DOS PROFISSIONAIS DO MAGISTÉRIO	6.110.023,00	6.215.023,00	5.716.585,57	91,98%	5.716.585,57	91,98%	0,00
13.1- Com Educação Infantil	3.770.023,00	1.949.023,00	1.553.288,06	79,70%	1.553.288,06	79,70%	0,00
13.2- Com Ensino Fundamental	2.340.000,00	4.266.000,00	4.163.297,51	97,59%	4.163.297,51	97,59%	0,00
14- OUTRAS DESPESAS	392.000,00	317.000,00	250.272,23	78,95%	250.272,23	78,95%	0,00
14.1- Com Educação Infantil	0,00	0,00	0,00	0,00%	0,00	0,00%	0,00
14.2- Com Ensino Fundamental	392.000,00	317.000,00	250.272,23	78,95%	250.272,23	78,95%	0,00
15- TOTAL DAS DESPESAS DO FUNDEB (13 + 14)	6.502.023,00	6.532.023,00	5.966.857,80	91,35%	5.966.857,80	91,35%	0,00

DEDUÇÕES PARA FINS DE LIMITE DO FUNDEB	VALOR
--	-------



TRIBUNAL DE CONTAS DO ESTADO DO PARANÁ

Coordenadoria de Gestão Municipal - CGM

16- RESTOS A PAGAR INSCRITOS NO EXERCÍCIO SEM DISPONIBILIDADE FINANCEIRA DE RECURSOS DO FUNDEB	494.039,28
16.1 - FUNDEB 60%	473.487,52
16.2 - FUNDEB 40%	20.551,76
17- DESPESAS CUSTEADAS COM O SUPERÁVIT FINANCEIRO, DO EXERCÍCIO ANTERIOR, DO FUNDEB	0,00
17.1 - FUNDEB 60%	0,00
17.2 - FUNDEB 40%	0,00
18- TOTAL DAS DEDUÇÕES CONSIDERADAS PARA FINS DE LIMITE DO FUNDEB (16 + 17)	494.039,28

INDICADORES DO FUNDEB	VALOR
19 - TOTAL DAS DESPESAS DO FUNDEB PARA FINS DE LIMITE (15 - 18)	5.472.818,52
19.1 - Mínimo de 60% do FUNDEB na Remuneração do Magistério1 (13 - (16.1 + 17.1)) / (11) x 100) %	90,79
19.2 - Máximo de 40% em Despesa com MDE, que não Remuneração do Magistério (14 - (16.2 + 17.2)) / (11) x 100) %	3,98
19.3 - Máximo de 5% não Aplicado no Exercício (100 - (19.1 +19.2)) %	5,23

CONTROLE DA UTILIZAÇÃO DE RECURSOS NO EXERCÍCIO SUBSEQUENTE	VALOR
20 - RECURSOS RECEBIDOS DO FUNDEB EM <EXERCÍCIO ANTERIOR> QUE NÃO FORAM UTILIZADOS	0,00
21 - DESPESAS CUSTEADAS COM O SALDO DO ITEM 20 ATÉ O 1º TRIMESTRE DE <EXERCÍCIO>	0,00

DESPESAS COM AÇÕES TÍPICAS DE MDE ds Sumario Item	DOTAÇÃO INICIAL	DOTAÇÃO ATUALIZADA (d)	DESPESAS EMPENHADA		DESPESAS LIQUIDADAS		INSCRITAS EM RESTOS A PAGAR NÃO PROCESSADOS (i)
			Até o Bimestre (e)	% (f) = (e/d)x100	Até o Bimestre (g)	% (h) = (g/d)x100	
22- EDUCAÇÃO INFANTIL	5.708.174,00	4.130.334,00	3.206.368,76	77,63%	3.206.118,76	77,63%	250,00
22.1- Despesas Custeadas com Recursos do FUNDEB	3.770.023,00	1.949.023,00	1.553.288,06	79,70%	1.553.288,06	79,70%	0,00
22.2- Despesas Custeadas com Outros Recursos de Impostos	1.938.151,00	2.181.311,00	1.653.080,70	75,78%	1.652.830,70	75,78%	250,00
23- ENSINO FUNDAMENTAL	8.923.413,00	11.833.079,64	9.788.052,40	82,72%	9.782.989,61	82,72%	5.062,79
23.1- Despesas Custeadas com Recursos do FUNDEB	2.732.000,00	4.583.000,00	4.413.569,74	96,30%	4.413.569,74	96,30%	0,00
23.2- Despesas Custeadas com Outros Recursos de Impostos	6.191.413,00	7.250.079,64	5.388.544,97	74,32%	5.383.482,18	74,32%	5.062,79
23.9- (-) Dedução de Despesas indevidamente contabilizadas	0,00	0,00	- 14.062,31	0,00%	- 14.062,31	0,00%	0,00
24- ENSINO MÉDIO	0,00	0,00	0,00	0,00%	0,00	0,00%	0,00
25- ENSINO SUPERIOR	0,00	0,00	0,00	0,00%	0,00	0,00%	0,00
26- ENSINO PROFISSIONAL NÃO INTEGRADO AO ENSINO REGULAR	0,00	0,00	0,00	0,00%	0,00	0,00%	0,00
27- OUTRAS	1.163.371,00	740.771,00	330.269,64	44,58%	317.229,54	44,58%	13.040,10
28- TOTAL DAS DESPESAS COM AÇÕES TÍPICAS DE MDE (22 + 23 + 24 + 25 + 26 + 27)	15.794.958,00	16.704.184,64	13.324.690,80	79,77%	13.306.337,91	79,77%	18.352,89

DEDUÇÕES CONSIDERADAS PARA FINS DE LIMITE CONSTITUCIONAL	VALOR
29- RESULTADO LÍQUIDO DAS TRANSFERÊNCIAS DO FUNDEB = (12)	697.004,90



TRIBUNAL DE CONTAS DO ESTADO DO PARANÁ

Coordenadoria de Gestão Municipal - CGM

30- DESPESAS CUSTEADAS COM A COMPLEMENTAÇÃO DO FUNDEB NO EXERCÍCIO	0,00
32- DESPESAS CUSTEADAS COM O SUPERÁVIT FINANCEIRO, DO EXERCÍCIO ANTERIOR, DO FUNDEB	0,00
33- DESPESAS CUSTEADAS COM O SUPERÁVIT FINANCEIRO, DO EXERCÍCIO ANTERIOR, DE OUTROS RECURSOS DE IMPOSTOS	0,00
34- RESTOS A PAGAR INSCRITOS NO EXERCÍCIO SEM DISPONIBILIDADE FINANCEIRA DE RECURSOS DE IMPOSTOS VINCULADOS AO ENSINO	1.237.415,60
35- CANCELAMENTO, NO EXERCÍCIO, DE RESTOS A PAGAR INSCRITOS COM DISPONIBILIDADE FINANCEIRA DE RECURSOS DE IMPOSTOS VINCULADOS AO ENSINO = (45 j)	14.560,09
36- TOTAL DAS DEDUÇÕES CONSIDERADAS PARA FINS DE LIMITE CONSTITUCIONAL (29 + 30 + 32 + 33 + 34 + 35)	1.948.980,59
37- TOTAL DAS DESPESAS PARA FINS DE LIMITE ((22 + 23) - (36))	11.045.440,57
38- PERCENTUAL DE APLICAÇÃO EM MDE SOBRE A RECEITA LÍQUIDA DE IMPOSTOS ((37) / (3) x 100) % - LIMITE CONSTITUCIONAL 25%	35,66

OUTRAS DESPESAS CUSTEADAS COM RECEITAS ADICIONAIS PARA FINANCIAMENTO DO ENSINO ds Sumario Item	DOTAÇÃO INICIAL	DOTAÇÃO ATUALIZADA (d)	DESPESAS EMPENHADA		DESPESAS LIQUIDADAS		INSCRITAS EM RESTOS A PAGAR NÃO PROCESSADOS (i)
			Até o Bimestre (e)	% (f) = (e/d)x100	Até o Bimestre (g)	%(h) =((g+i)/d)x100	
39- DESPESAS CUSTEADAS COM A APLICAÇÃO FINANCEIRA DE OUTROS RECURSOS DE IMPOSTOS VINCULADOS AO ENSINO	0,00	0,00	0,00	0,00%	0,00	0,00%	0,00
40- DESPESAS CUSTEADAS COM A CONTRIBUIÇÃO SOCIAL DO SALÁRIO-EDUCAÇÃO	550.000,00	550.000,00	475.917,15	86,53%	475.917,15	86,53%	0,00
41- DESPESAS CUSTEADAS COM OPERAÇÕES DE CRÉDITO	0,00	0,00	0,00	0,00%	0,00	0,00%	0,00
42- DESPESAS CUSTEADAS COM OUTRAS RECEITAS PARA FINANCIAMENTO DO ENSINO	899.755,00	1.344.373,46	862.017,49	64,12%	862.017,49	64,12%	0,00
43- TOTAL DAS OUTRAS DESPESAS CUSTEADAS COM RECEITAS ADICIONAIS PARA FINANCIAMENTO DO ENSINO (39 + 40 + 41 + 42)	1.449.755,00	1.894.373,46	1.337.934,64	70,63%	1.337.934,64	70,63%	0,00
44- TOTAL GERAL DAS DESPESAS COM MDE (28 + 43)	17.244.713,00	18.598.558,10	14.662.625,44	78,84%	14.644.272,55	78,84%	18.352,89

RESTOS A PAGAR INSCRITOS COM DISPONIBILIDADE FINANCEIRA DE RECURSOS DE IMPOSTOS VINCULADOS AO ENSINO	SALDO ATÉ O BIMESTRE	CANCELADOS EM 2018 (j)
45- RESTOS A PAGAR DE DESPESAS COM MDE	1.354.004,07	14.560,09

CONTROLE DA DISPONIBILIDADE FINANCEIRA	FUNDEB	SALÁRIO EDUCAÇÃO
46- DISPONIBILIDADE FINANCEIRA EM 31 DE DEZEMBRO DE <EXERCÍCIO ANTERIOR>	13.679,05	24.457,18
47- (+) INGRESSO DE RECURSOS ATÉ O BIMESTRE	5.770.023,18	500.315,26
48- (-) PAGAMENTOS EFETUADOS ATÉ O BIMESTRE	5.708.954,69	481.898,23
48.1 - Orçamento do Exercício	5.450.258,34	470.014,95
48.2 - Restos a Pagar	258.696,35	11.883,28
49- (+) RECEITA DE APLICAÇÃO FINANCEIRA DOS RECURSOS ATÉ	5.053,09	844,89



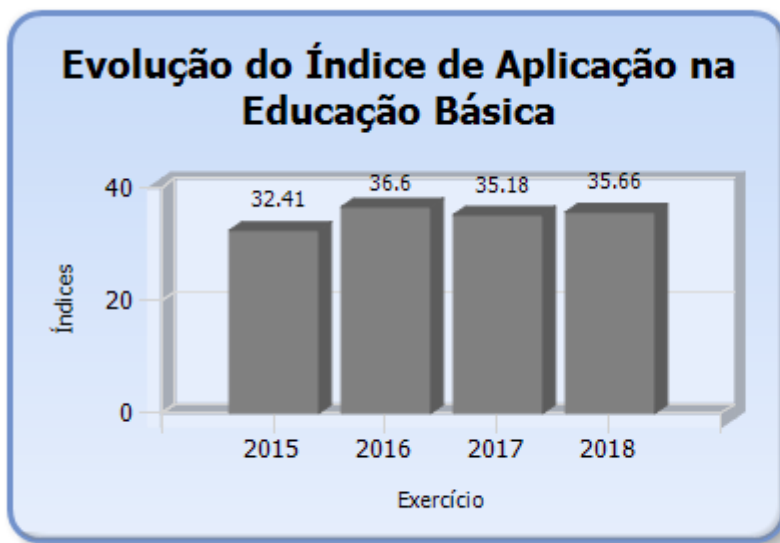
TRIBUNAL DE CONTAS DO ESTADO DO PARANÁ

Coordenadoria de Gestão Municipal - CGM

O BIMESTRE		
50 - (=) DISPONIBILIDADE FINANCEIRA ATÉ O BIMESTRE	79.800,63	43.719,10
51 - (+) Ajustes	149.204,54	0,00
51.1 - Retenções	0,00	0,00
51.2 - Conciliação Bancária	149.204,54	0,00
52 - (=) SALDO FINANCEIRO CONCILIADO	229.005,17	43.719,10

Fonte: Sistema de Informações Municipais - Acompanhamento Mensal (SIM-AM), Tribunal de Contas do Estado do Paraná

Dados processados em: 03/07/2019 22:25 | Relatório emitido em: 26/08/2019 14:24



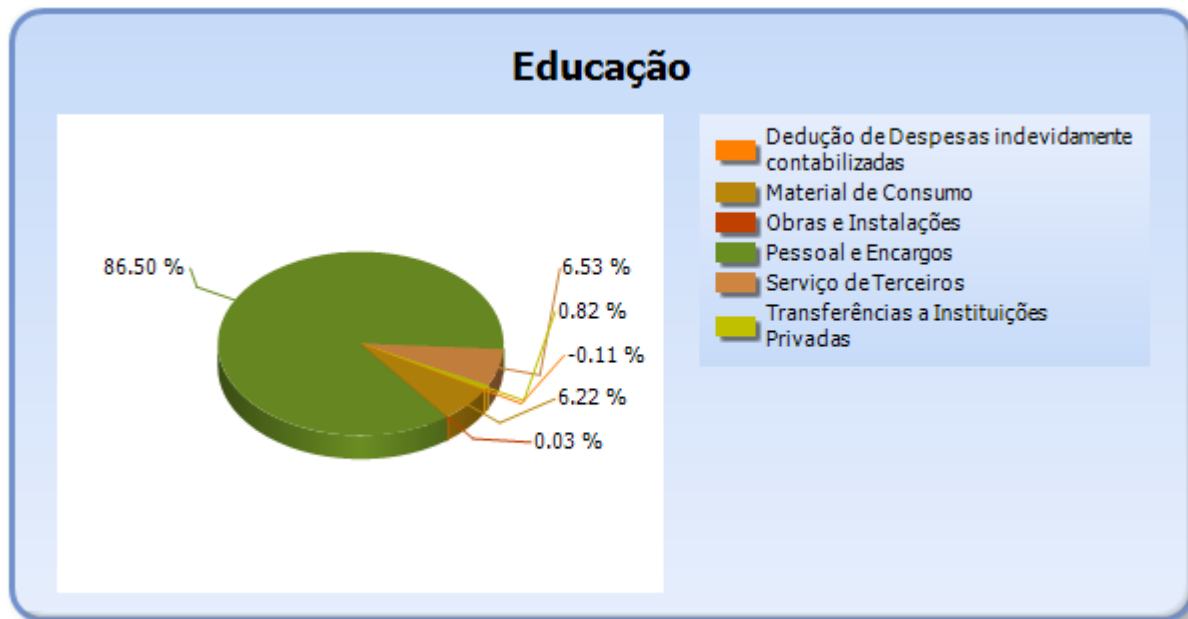
5.2 - DETALHAMENTO DA DESPESA COM ENSINO POR NATUREZA

NATUREZA DA DESPESA	VALOR
CORRENTES	13.335.405,08
Pessoal e Encargos	11.525.585,78
Material de Consumo	829.342,23
Serviço de Terceiros	870.602,47
Transferências	109.874,60
Transferências a Instituições Privadas	109.874,60
DE CAPITAL	3.348,03
Obras e Instalações	3.348,03
Dedução de Despesas indevidamente contabilizadas	-14.062,31
TOTAL	13.324.690,80



TRIBUNAL DE CONTAS DO ESTADO DO PARANÁ

Coordenadoria de Gestão Municipal - CGM



5.3 - DETALHAMENTO DA DESPESA COM ENSINO POR PROJETOS E ATIVIDADES

CÓDIGO	NOME DO PROJETO/ATIVIDADE	FIXAÇÃO	EXECUÇÃO	DIFERENÇA
2030	Manut. da Merenda Escolar	740.771,00	330.269,64	410.501,36
1020	Constr. Ampl. Remodelar Unidades Escolares	139.609,00	0,00	139.609,00
1022	Adquirir Veiculos / Equipamentos Ensino	16.166,64	0,00	16.166,64
1048	FNDE PAC II QUADRA POLIESPORTIVA 13003-6	100.000,00	0,00	100.000,00
1068	Construção de Quadra Escolar Coberta FNDE Termo de Compromisso PAC 204444/2013	10.000,00	0,00	10.000,00
2022	Manut. do Ensino Fundamental/Recursos Proprios Compl.	2.417.721,00	1.786.087,16	631.633,84
2023	Manut. e Encargos com FUNDEB - 40 %	317.000,00	250.272,23	66.727,77
2024	Manut. do Transporte Escolar/25% Tributo	882.968,00	472.173,31	410.794,69
2051	Manut. Escolas Municipais / 5% Compleme	3.325.538,00	2.969.218,35	356.319,65
2053	Manut. e Encargos FUNDEB - 60 %	4.266.000,00	4.163.297,51	102.702,49
1058	Construção de Escola PTA/INFANTIL-FNDE	110.000,00	0,00	110.000,00
1069	Reforma e Ampliacao da Quadra Poliesportiva Colegio Olavo Bilac Contrato de Repasse 1024417-86/2015	5.000,00	3.348,03	1.651,97
2025	Manut. do Educacao Infantil /5% Complem	2.066.311,00	1.649.732,67	416.578,33
2076	MANUTENCAO E ENCARGOS FUNDEB - EDUC. INFANTIL	1.949.023,00	1.553.288,06	395.734,94
2071	Aprimoramento da Educação de Jovens e	238.077,00	130.403,22	107.673,78



TRIBUNAL DE CONTAS DO ESTADO DO PARANÁ

Coordenadoria de Gestão Municipal - CGM

	Adultos			
2026	Aprimoramento da Educação Especial/25% Tributos	120.000,00	30.662,93	89.337,07
	Dedução de Despesas indevidamente contabilizadas	0,00	-14.062,31	14.062,31
	TOTAL	16.704.184,64	13.324.690,80	3.379.493,84

5.4 - REMUNERAÇÃO DO MAGISTÉRIO - FUNDEB

ESPECIFICAÇÃO	VALOR
1 - RECEITAS DE TRANSFERÊNCIAS DO FUNDEB	5.775.076,27
2 - PAGAMENTO DOS PROFISSIONAIS DO MAGISTÉRIO	5.716.585,57
3 - RESTOS A PAGAR SEM COBERTURA FINANCEIRA	473.487,52
4 - SUPERAVIT FINANCEIRO	0,00
5 - TOTAL DAS DEDUÇÕES PARA FINS DE APLICAÇÃO DO FUNDEB (3+4)	473.487,52
6 - TOTAL LÍQUIDO DAS DESPESAS RELATIVAS À REMUNERAÇÃO DOS PROFISSIONAIS DO MAGISTÉRIO (2-5)	5.243.098,05
7 - PERCENTUAL DE APLICAÇÃO DOS RECURSOS DO FUNDEB NA REMUNERAÇÃO DO MAGISTÉRIO [6/1]	90,79

6 - DESPESAS REALIZADAS COM SAÚDE (E.C. 29/2000)

6.1 - DEMONSTRATIVO DO SISTEMA SIM-AM ENVIADO PELO MUNICÍPIO

MUNICÍPIO DE PEABIRU
RELATÓRIO RESUMIDO DA EXECUÇÃO ORÇAMENTÁRIA - CONSOLIDADO
ORÇAMENTOS FISCAL E DA SEGURIDADE SOCIAL
DEMONSTRATIVO DAS RECEITAS E DESPESAS COM AÇÕES E SERVIÇOS PÚBLICOS DE SAÚDE
01/2018 A 12/2018

RREO - ANEXO 12 (LC, 141/2012, art. 35)

R\$ 1,00

RECEITAS PARA APURAÇÃO DA APLICAÇÃO EM AÇÕES E SERVIÇOS PÚBLICOS DE SAÚDE	PREVISÃO INICIAL	PREVISÃO ATUALIZADA (a)	RECEITAS REALIZADAS	
			Até o Bimestre (b)	% (b/a) x 100
RECEITA DE IMPOSTOS LÍQUIDA (I)	5.325.000,00	5.325.000,00	4.367.973,66	82,03%
Imposto Predial e Territorial Urbano - IPTU	1.089.836,00	1.089.836,00	872.741,21	80,08%
Imposto sobre Transmissão de Bens Intervivos - ITBI	692.000,00	692.000,00	564.664,87	81,60%



TRIBUNAL DE CONTAS DO ESTADO DO PARANÁ

Coordenadoria de Gestão Municipal - CGM

Imposto sobre Serviços de Qualquer Natureza - ISS	2.186.914,00	2.186.914,00	1.707.639,57	78,08%
Imposto de Renda Retido na Fonte - IRRF	519.750,00	519.750,00	923.574,20	177,70%
Multas, Juros de Mora e Outros Encargos dos Impostos	76.500,00	76.500,00	9.453,37	12,36%
Dívida Ativa dos Impostos	700.000,00	700.000,00	260.357,69	37,19%
Multas, Juros de Mora e Outros Encargos da Dívida Ativa	60.000,00	60.000,00	29.542,75	49,24%
RECEITA DE TRANSFERÊNCIAS CONSTITUCIONAIS E LEGAIS (II)	32.131.000,00	32.256.000,00	25.365.104,66	78,64%
Cota-Parte FPM	18.150.000,00	18.150.000,00	14.176.590,84	78,11%
Cota-Parte ITR	215.000,00	340.000,00	576.882,24	169,67%
Cota-Parte IPVA	1.458.000,00	1.458.000,00	1.270.142,29	87,12%
Cota-Parte ICMS	12.100.000,00	12.100.000,00	9.124.913,36	75,41%
Cota-Parte IPI-Exportação	110.000,00	110.000,00	158.277,17	143,89%
Compensações Financeiras Provenientes de Impostos e Transferências Constitucionais	98.000,00	98.000,00	58.298,76	59,49%
Desoneração ICMS (LC 87/96)	98.000,00	98.000,00	58.298,76	59,49%
Outras	0,00	0,00	0,00	0,00%
TOTAL DAS RECEITAS PARA APURAÇÃO DA APLICAÇÃO EM AÇÕES E SERVIÇOS PÚBLICOS DE SAÚDE (III) = I + II	37.456.000,00	37.581.000,00	29.733.078,32	79,12%

RECEITAS ADICIONAIS PARA FINANCIAMENTO DA SAÚDE	PREVISÃO INICIAL	PREVISÃO ATUALIZADA (c)	RECEITAS REALIZADAS	
			Até o Bimestre (d)	% (d/c) x 100
TRANSFERÊNCIA DE RECURSOS DO SISTEMA ÚNICO DE SAÚDE-SUS	1.050.942,00	2.522.531,94	2.528.815,71	100,25%
Provenientes da União	1.050.942,00	2.522.531,94	2.296.131,82	91,02%
Provenientes dos Estados	0,00	0,00	215.001,84	0,00%
Provenientes de Outros Municípios	0,00	0,00	0,00	0,00%
Outras Receitas do SUS	0,00	0,00	17.682,05	0,00%
TRANSFERÊNCIAS VOLUNTÁRIAS	50.000,00	50.000,00	133.938,17	267,88%
RECEITAS DE OPERAÇÕES DE CRÉDITO VINCULADAS À SAÚDE	0,00	0,00	0,00	0,00%
OUTRAS RECEITAS PARA FINANCIAMENTO DA SAÚDE	0,00	0,00	1.008.614,97	0,00%
TOTAL RECEITAS ADICIONAIS PARA FINANCIAMENTO DA SAÚDE	1.100.942,00	2.572.531,94	3.671.368,85	142,71%

DESPESAS COM SAÚDE (Por Grupo de Natureza da Despesa)	DOTAÇÃO INICIAL	DOTAÇÃO ATUALIZADA (e)	DESPESAS EMPENHADAS		DESPESAS LIQUIDADAS		Inscritas em Restos a Pagar não Processados
			Até o Bimestre (f)	% (f/e) x 100	Até o Bimestre (g)	% (g/e) x 100	
DESPESAS CORRENTES	6.571.951,00	9.568.770,94	8.513.041,13	88,97%	8.498.295,71	88,81%	14.745,42
Pessoal e Encargos Sociais	2.347.397,00	3.015.397,00	2.671.100,71	88,58%	2.671.100,71	88,58%	0,00



TRIBUNAL DE CONTAS DO ESTADO DO PARANÁ

Coordenadoria de Gestão Municipal - CGM

Juros e Encargos da Dívida	0,00	0,00	0,00	0,00%	0,00	0,00%	0,00
Outras Despesas Correntes	4.224.554,00	6.553.373,94	5.841.940,42	89,14%	5.827.195,00	88,92%	14.745,42
DESPESAS DE CAPITAL	529.800,00	1.745.056,39	1.043.669,66	59,81%	904.994,86	51,86%	138.674,80
Investimentos	529.800,00	1.745.056,39	1.043.669,66	59,81%	904.994,86	51,86%	138.674,80
Inversões Financeiras	0,00	0,00	0,00	0,00%	0,00	0,00%	0,00
Amortização da Dívida	0,00	0,00	0,00	0,00%	0,00	0,00%	0,00
TOTAL DAS DESPESAS COM SAÚDE (IV)	7.101.751,00	11.313.827,33	9.556.710,79	84,47%	9.403.290,57	83,11%	153.420,22

DESPESAS COM SAÚDE NÃO COMPUTADAS PARA FINS DE APURAÇÃO DO PERCENTUAL MÍNIMO	DOTAÇÃO INICIAL	DOTAÇÃO ATUALIZADA (e)	DESPESAS EMPENHADAS		DESPESAS LIQUIDADAS		Inscritas em Restos a Pagar não Processados
			Até o Bimestre (f)	% (f/e) x 100	Até o Bimestre (g)	% (g/e) x 100	
DESPESAS COM INATIVOS E PENSIONISTAS	0,00	0,00	0,00	0,00%	0,00	0,00%	0,00
DESPESA COM ASSISTÊNCIA À SAÚDE QUE NÃO ATENDE AO PRINCÍPIO DE ACESSO UNIVERSAL	0,00	0,00	0,00	0,00%	0,00	0,00%	0,00
DESPESAS CUSTEADAS COM OUTROS RECURSOS	2.320.465,00	4.931.573,33	3.798.558,81	39,75%	3.659.884,01	38,92%	138.674,80
Recursos de Transferência do Sistema Único de Saúde - SUS	2.179.465,00	3.935.685,01	3.398.128,71	35,56%	3.385.306,81	36,00%	12.821,90
Recursos de Operações de Crédito	0,00	0,00	0,00	0,00%	0,00	0,00%	0,00
Outros Recursos	141.000,00	995.888,32	400.430,10	4,19%	274.577,20	2,92%	125.852,90
OUTRAS AÇÕES E SERVIÇOS NÃO COMPUTADOS	0,00	0,00	1.755,00	0,02%	1.755,00	0,02%	0,00
RESTOS/CONTAS A PAGAR INSCRITOS NO EXERCÍCIO SEM DISPONIBILIDADE FINANCEIRA	0,00	0,00	373.403,78	3,91%	373.403,78	3,97%	0,00
DESPESAS CUSTEADAS COM DISPONIBILIDADE DE CAIXA VINCULADA AOS RESTOS A PAGAR CANCELADOS	0,00	0,00	218,64	0,00%	218,64	0,00%	0,00
DESPESAS CUSTEADAS COM RECURSOS VINCULADOS À PARCELA DO PERCENTUAL MÍNIMO QUE NÃO FOI APLICADA EM AÇÕES E SERVIÇOS DE SAÚDE EM EXERCÍCIOS ANTERIORES	0,00	0,00	0,00	0,00%	0,00	0,00%	0,00
SUPERÁVIT FINANCEIRO DE EXERCÍCIO ANTERIOR NÃO APLICADO EM AÇÕES E SERVIÇOS PÚBLICOS DE SAÚDE	0,00	0,00	0,00	0,00%	0,00	0,00%	0,00
TOTAL DAS DESPESAS COM AÇÕES E SERVIÇOS PÚBLICOS DE SAÚDE NÃO COMPUTADAS (V)	0,00	0,00	4.173.936,23	43,68%	4.035.261,43	42,91%	138.674,80
TOTAL DAS DESPESAS COM AÇÕES E SERVIÇOS PÚBLICOS	0,00	0,00	5.382.774,56	56,32%	5.368.029,14	57,09%	14.745,42



TRIBUNAL DE CONTAS DO ESTADO DO PARANÁ

Coordenadoria de Gestão Municipal - CGM

DE SAÚDE (VI) = (IV - V)							
--------------------------	--	--	--	--	--	--	--

PERCENTUAL DE APLICAÇÃO EM AÇÕES E SERVIÇOS PÚBLICOS DE SAÚDE SOBRE A RECEITA DE IMPOSTOS LÍQUIDA E TRANSFERÊNCIAS CONSTITUCIONAIS E LEGAIS (VII%) = (VI / IIIb x 100) - LIMITE CONSTITUCIONAL 15%	18,10
--	-------

VALOR REFERENTE À DIFERENÇA ENTRE O VALOR EXECUTADO E O LIMITE MÍNIMO CONSTITUCIONAL [(IIIb * 15%) - VI]	922.812,81
--	------------

EXECUÇÃO DE RESTOS A PAGAR NÃO PROCESSADOS INSCRITOS COM DISPONIBILIDADE DE CAIXA	INSCRITOS	CANCELADOS/PRESCRITOS	PAGOS	A PAGAR	PARCELA CONSIDERADA NO LIMITE
Inscritos em 2018	373.403,78	0,00	0,00	0,00	0,00

CONTROLE DOS RESTOS A PAGAR CANCELADOS OU PRESCRITOS PARA FINS DE APLICAÇÃO DA DISPONIBILIDADE DE CAIXA CONFORME ARTIGO 24, §1º e 2º	RESTOS A PAGAR CANCELADOS OU PRESCRITOS		
	Saldo Inicial	Despesas custeadas no exercício de referência (j)	Saldo Final (Não Aplicado)
Restos a Pagar Cancelados ou Prescritos em 2018	0,00	218,64	- 218,64

CONTROLE DO VALOR REFERENTE AO PERCENTUAL MÍNIMO NÃO CUMPRIDO EM EXERCÍCIOS ANTERIORES PARA FINS DE APLICAÇÃO DOS RECURSOS VINCULADOS CONFORME ARTIGOS 25 E 26	LIMITE NÃO CUMPRIDO		
	Saldo Inicial	Despesas custeadas no exercício de referência (k)	Saldo Final (Não Aplicado)
Diferença de limite não cumprido em 2018	0,00	0,00	0,00

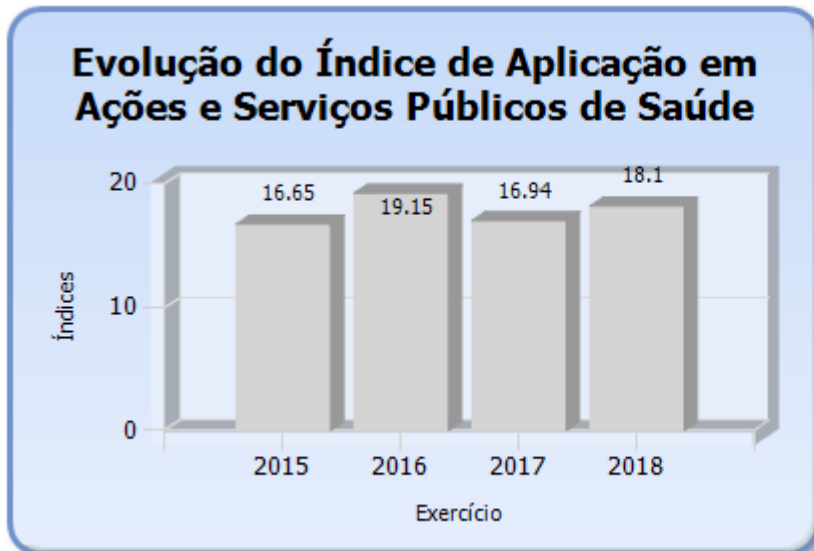
DESPESAS COM SAÚDE (Por Subfunção)	DOTAÇÃO INICIAL	DOTAÇÃO ATUALIZADA (e)	DESPESAS EMPENHADAS		DESPESAS EXECUTADAS		Inscritas em Restos a Pagar não Processados
			Até o Bimestre (l)	% (l/total l) x 100	Até o Bimestre (m)	% (m/total m) x 100	
Atenção Básica	7.101.751,00	11.313.827,33	9.556.710,79	100,00%	9.403.290,57	84,47%	153.420,22
Assistência Hospitalar e Ambulatorial	0,00	0,00	0,00	0,00%	0,00	0,00%	0,00
Suporte Profilático e Terapêutico	0,00	0,00	0,00	0,00%	0,00	0,00%	0,00
Vigilância Sanitária	0,00	0,00	0,00	0,00%	0,00	0,00%	0,00
Vigilância Epidemiológica	0,00	0,00	0,00	0,00%	0,00	0,00%	0,00
Alimentação e Nutrição	0,00	0,00	0,00	0,00%	0,00	0,00%	0,00
Outras Subfunções	0,00	0,00	0,00	0,00%	0,00	0,00%	0,00
TOTAL	7.101.751,00	11.313.827,33	9.556.710,79	100,00%	9.403.290,57	84,47%	153.420,22



TRIBUNAL DE CONTAS DO ESTADO DO PARANÁ

Coordenadoria de Gestão Municipal - CGM

Fonte: Sistema de Informações Municipais - Acompanhamento Mensal (SIM-AM), Tribunal de Contas do Estado do Paraná
Dados processados em: 03/04/2019 20:51 | Relatório emitido em: 26/08/2019 14:24



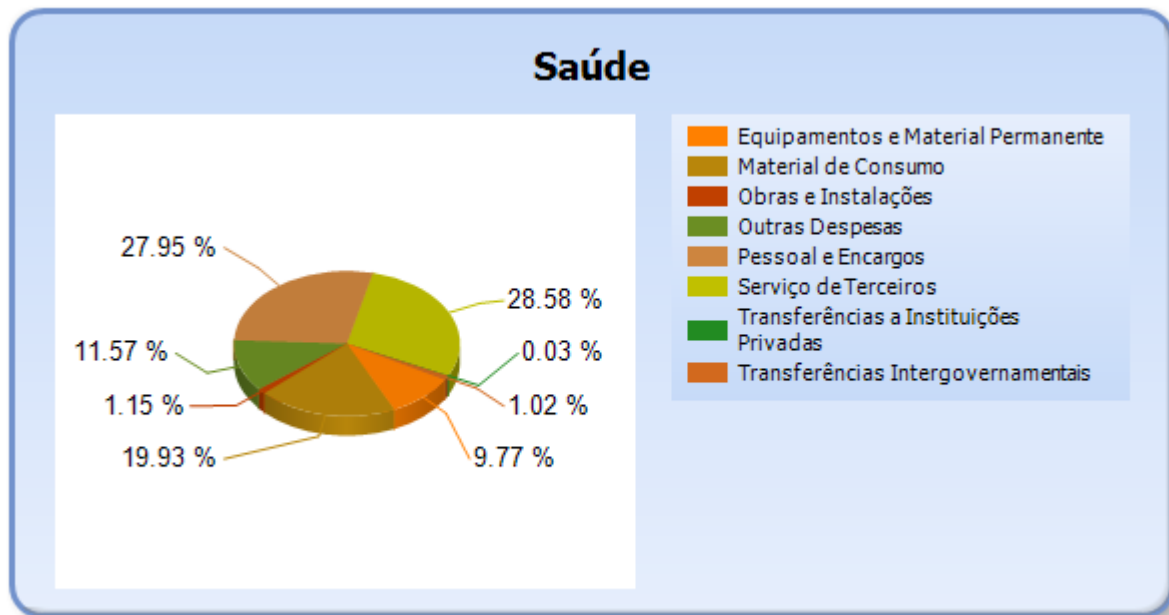
6.2 - DETALHAMENTO DA DESPESA COM SAÚDE POR NATUREZA

NATUREZA DA DESPESA	VALOR
CORRENTES	8.513.041,13
Pessoal e Encargos	2.671.100,71
Material de Consumo	1.904.183,36
Serviço de Terceiros	2.731.634,43
Transferências	100.012,25
Transferências a Instituições Privadas	3.000,00
Transferências Intergovernamentais	97.012,25
Outras Despesas	1.106.110,38
DE CAPITAL	1.043.669,66
Equipamentos e Material Permanente	933.758,62
Obras e Instalações	109.911,04
TOTAL	9.556.710,79



TRIBUNAL DE CONTAS DO ESTADO DO PARANÁ

Coordenadoria de Gestão Municipal - CGM



6.3 - DETALHAMENTO DA DESPESA COM SAÚDE POR PROJETOS E ATIVIDADES

CÓDIGO	NOME DO PROJETO/ATIVIDADE	FIXAÇÃO	EXECUÇÃO	DIFERENÇAS
1072	Aquisicao de veiculos ambulancias FNS	320.000,00	0,00	320.000,00
1073	Aquisicao de veiculos ambulancias FNS	50.000,00	35.960,00	14.040,00
1090	Manutenção do Progrma SESA/PR Qualificação da Atenção Primaria a Saude - APSUS	662.000,00	614.754,56	47.245,44
2048	Programa de Epidemiologia	131.326,00	106.142,49	25.183,51
2049	Programa de Agentes Comunitarios Saude	435.000,00	388.743,82	46.256,18
2050	Manut. Serv. Atendimento - Recursos PAB	1.691.609,94	1.588.402,49	103.207,45
2052	Programa Medico da Familia - PSF	479.587,00	390.211,83	89.375,17
2055	Programa de Assistencia Farmacia Basica - MS	50.000,00	15.999,43	34.000,57
2065	Programa FNS - Nucleos de Apoio a Saude da Familia - NASF	340.000,00	174.300,26	165.699,74
2097	MANUTENCAO DO PROGRAMA SESA/PR VIGIASUS	392.000,00	159.781,17	232.218,83
1090	Manutenção do Progrma SESA/PR Qualificação da Atenção Primaria a Saude - APSUS	0,00	0,00	0,00
2048	Programa de Epidemiologia	0,00	0,00	0,00
2049	Programa de Agentes Comunitarios Saude	0,00	0,00	0,00
2050	Manut. Serv. Atendimento - Recursos PAB	0,00	0,00	0,00
2052	Programa Medico da Familia - PSF	0,00	0,00	0,00



TRIBUNAL DE CONTAS DO ESTADO DO PARANÁ

Coordenadoria de Gestão Municipal - CGM

2055	Programa de Assistencia Farmacia Basica - MS	0,00	0,00	0,00
2058	Manutenção do Fundo Municipal do MeioAmbiente	0,00	0,00	0,00
2059	Manutencao do Consorcio Publico Intermunicipal de Inovacao e Desenvolvimento do Estado do Parana - C	0,00	0,00	0,00
2065	Programa FNS - Nucleos de Apoio a Saude da Familia - NASF	0,00	0,00	0,00
2097	MANUTENCAO DO PROGRAMA SESA/PR VIGIASUS	0,00	0,00	0,00
1025	ADQUIRIR VEICULOS/EQUIPAMENTOS DIVISAO SAUDE	411.888,32	202.933,47	208.954,85
1030	Construção de Unidade Básica de Saude - FNS	323.568,07	248.543,88	75.024,19
2082	Manutenção da Vigilância Sanitaria	162.905,00	53.723,00	109.182,00
2083	Manutenção do Programa de APSUS	193.139,00	178.596,63	14.542,37
2088	CONSORCIO INTERMUNICIPAL DE URGÊNCIA E EMERGENCIA DO NOROESTE - CIUENP	153.000,00	132.498,85	20.501,15
2090	Manutenção da Divisão de Saude	4.783.553,00	4.555.792,23	227.760,77
2091	CONSORCIO INTERMUNICIPAL CIS-COMCAM	712.289,00	710.326,68	1.962,32
2093	CONTRIBUIR COM A SANTA CASA DE CAMPO MOURAO	21.962,00	0,00	21.962,00
1025	ADQUIRIR VEICULOS/EQUIPAMENTOS DIVISAO SAUDE	0,00	0,00	0,00
1030	Construção de Unidade Básica de Saude - FNS	0,00	0,00	0,00
2082	Manutenção da Vigilância Sanitaria	0,00	0,00	0,00
2083	Manutenção do Programa de APSUS	0,00	0,00	0,00
2088	CONSORCIO INTERMUNICIPAL DE URGÊNCIA E EMERGENCIA DO NOROESTE - CIUENP	0,00	0,00	0,00
2090	Manutenção da Divisão de Saude	0,00	0,00	0,00
2091	CONSORCIO INTERMUNICIPAL CIS-COMCAM	0,00	0,00	0,00
2093	CONTRIBUIR COM A SANTA CASA DE CAMPO MOURAO	0,00	0,00	0,00
2097	MANUTENCAO DO PROGRAMA SESA/PR VIGIASUS	0,00	0,00	0,00
	TOTAL	11.313.827,33	9.556.710,79	1.757.116,54

7 - CONTROLE INTERNO

PONTOS DE VERIFICAÇÃO SOBRE O CONTROLE INTERNO



TRIBUNAL DE CONTAS DO ESTADO DO PARANÁ

Coordenadoria de Gestão Municipal - CGM

ITENS DE VERIFICAÇÃO	CONCLUSÃO
Consta do processo o Relatório do Controle Interno?	SIM
O Relatório do Controle Interno encaminhado apresenta o conteúdo mínimo prescrito pelo Tribunal?	SIM
O Relatório do Controle Interno encaminhado apresenta irregularidade passível de desaprovação das contas anuais?	NÃO

8 - REGIME PRÓPRIO DE PREVIDÊNCIA MUNICIPAL

NOME DO RPPS	CRP
FUNDO DE PREVIDÊNCIA DO MUNICÍPIO DE PEABIRU	SIM

8.1 - VALORES DAS RECEITAS, DESPESAS E LAUDO ATUARIAL

Entidade: FUNDO DE PREVIDÊNCIA DO MUNICÍPIO DE PEABIRU

Valores das Receitas e Despesas do RPPS

DESCRIÇÃO	VALOR
Receita das Contribuições Patronais no exercício - Principal	106.655,03
Receita das Contribuições Patronais no exercício - Multas e Juros	0,00
Receita das Contribuições dos Servidores Ativos no exercício - Principal	948.139,92
Receita das Contribuições dos Servidores Ativos no exercício - Multas e Juros	0,00
Receita das Contribuições dos Servidores Inativos e Pensionistas - Principal	0,00
Receita das Contribuições dos Servidores Inativos e Pensionistas - Multas e Juros	0,00
Receita Patrimonial - Remuneração dos Recursos do Regime Próprio de Previdência Social - RPPS	704.508,29
Receita Patrimonial - Outras Receitas	0,00
Aportes Periódicos para Amortização de Déficit Atuarial do RPPS - Principal	0,00
Aportes Periódicos para Amortização de Déficit Atuarial do RPPS - Multas e Juros	0,00
Compensações financeiras entre o RGPS e o RPPS	0,00
Outras Receitas do RPPS no exercício	0,00
Receitas de Capital do RPPS no exercício	0,00
Total das Receitas	1.759.303,24
Ingressos por Interferência Financeira	134.829,40
Fonte 001 - Recursos Livres	134.829,40
Fonte 040 - Recursos Previdenciários	0,00
TOTAL DOS RECURSOS	1.894.132,64
Despesa com Aposentadorias e Reformas	1.321.385,57



TRIBUNAL DE CONTAS DO ESTADO DO PARANÁ

Coordenadoria de Gestão Municipal - CGM

Despesa com Pensões	1.262.230,50
Despesa com Outros Benefícios Previdenciários	0,00
Despesa com Outros Benefícios Assistenciais	0,00
Outras Despesas de Custeio	208.982,62
Despesas de Capital	0,00
TOTAL DAS APLICAÇÕES	2.792.598,69

Entidade: FUNDO DE PREVIDÊNCIA DO MUNICÍPIO DE PEABIRU

Principais Valores do Laudo Atuarial

DESCRIÇÃO	VALOR
a) Ativo do Plano	10.867.462,56
b) Provisão Matemática Previdenciária Bruta	45.152.156,10
c) Plano de Amortização	36.348.590,58
d) Provisão Matemática Previdenciária Líquida (b-c)	10.867.462,56
e) Valor do Aporte	709.038,60
f) Percentual Contribuição Patronal	12,00%
g) Percentual Contribuição Servidor Ativo	11,00%
h) Percentual Contribuição Servidor Inativo	11,00%
i) Percentual Contribuição Pensionista	11,00%
j) Percentual Taxa de Administração	2,00%

CONSTATAÇÕES DA ANÁLISE QUANTO À GESTÃO DO REGIME PRÓPRIO DE PREVIDÊNCIA

Restrição: Ausência de Pagamento de aportes para cobertura do déficit atuarial na forma apurada no Laudo Atuarial.

Fonte de Critério: Lei nº 9717/98, art. 9º e Portaria MPS 403/2008 - Art. 18 e 19 - Multa LCE nº 113/2005, art. 87, IV, "g"

Considerando os termos do Laudo de Avaliação Atuarial que aponta a necessidade de aportes ao Regime Próprio de Previdência, visando equacionar o déficit atuarial e a consequente busca do equilíbrio financeiro do sistema, verifica-se que o Município não está realizando as transferências necessárias a esse objetivo, conforme empenhos emitidos nas classificações 3.1.91.13.30 e 3.3.91.97, demonstrado abaixo.



TRIBUNAL DE CONTAS DO ESTADO DO PARANÁ

Coordenadoria de Gestão Municipal - CGM

Sujeita, ainda, a aplicação de multa administrativa, por ofensa à norma legal, prevista no art. 87, IV, “g” da Lei Complementar Estadual nº 113/2005 - Lei Orgânica do Tribunal de Contas, em razão da não comprovação de cumprimento do regramento estabelecido pela Portaria MPS nº 403/2008, a qual estabelece que o plano de amortização indicado pelo Parecer Atuarial poderá consistir no estabelecimento de alíquota de contribuição suplementar ou em aportes periódicos, com vistas ao equacionamento do déficit atuarial e equilíbrio financeiro do sistema previdenciário.

Documentos mínimos necessários em caso de contraditório:

- a) indicação das providências tomadas visando atender o Parecer Atuarial e a realização dos aportes;
- b) comprovantes dos pagamentos de aportes;
- c) outros documentos e/ou esclarecimentos considerados necessários.

Demonstrativo do item:

Descrição	a) Valor do laudo Atuarial (R\$)	b) Valor pago (R\$)	c) Diferença a menor (R\$) (a-b)
Aporte Atuarial	709.038,60	0,00	709.038,60

9 - ATRASO NA ENTREGA DA PRESTAÇÃO DE CONTAS DO EXERCÍCIO

9.1 - ENTREGA DOS DOCUMENTOS QUE COMPÕEM A PRESTAÇÃO DE CONTAS COM ATRASO

Verifica-se na autuação do processo de Prestação de Contas que a Entidade atendeu o prazo estipulado no art. 225, caput, do Regimento Interno do TCE/PR.

PARTE II - CONSTATAÇÕES DA ANÁLISE



TRIBUNAL DE CONTAS DO ESTADO DO PARANÁ

Coordenadoria de Gestão Municipal - CGM

10 - RESULTADO DA ANÁLISE

A análise das contas está cingida aos assuntos contidos no escopo definido na Instrução Normativa nº 147/2019, sendo que a abordagem à luz dos critérios técnicos e legais a que estão sujeitos resultou nos apontamentos indicados nesta relação, os quais foram tratados em detalhes nos subtítulos próprios desta Instrução.

OCORRÊNCIAS CONSTATADAS FACE AO ESCOPO DA ANÁLISE

Tendo em vista os apontamentos elencados anteriormente, as irregularidades serão expressamente caracterizadas e indicados os responsáveis, conforme previsto no art. 352, inc. II do Regimento Interno do TCE-PR.

DESCRIÇÃO	RESULTADO DA ANÁLISE	RESPONSÁVEL	CPF	TIPIFICAÇÃO
Ausência de Pagamento de aportes para cobertura do déficit atuarial na forma apurada no Laudo Atuarial.	IRREGULAR	JULIO CEZAR FRARE	631.793.189-53	Lei nº 9717/98, art. 9º e Portaria MPS 403/2008 - Art. 18 e 19 - Multa LCE nº 113/2005, art. 87, IV, "g"

PARTE III - INFORMAÇÕES RELATIVAS AOS PROCESSOS DA ENTIDADE

a) ESCOPO DO PROCEDIMENTO DE ACOMPANHAMENTO REMOTO PARA O EXERCÍCIO

O Acompanhamento Remoto via Malha Eletrônica teve como objeto de escopo para a Entidade no exercício em análise os casos abaixo relacionados:

DESCRIÇÃO DOS CASOS DE ACOMPANHAMENTO	UNIDADE RESPONSÁVEL
Acompanhamento Transferências 2017	CAGE
PAF	CAUD

b) - PROCESSOS REFERENTES À ENTIDADE



TRIBUNAL DE CONTAS DO ESTADO DO PARANÁ

Coordenadoria de Gestão Municipal - CGM

Não constaram do banco de dados do TCE/PR, no momento da emissão desta Instrução, registros de processos relativos à Entidade para este exercício de análise da Prestação de Contas Municipais.

c) - SITUAÇÃO DAS PRESTAÇÕES DE CONTAS DOS ÚLTIMOS EXERCÍCIOS

Informa-se a seguir a situação das Prestações de Contas, relativas aos últimos exercícios, conforme consta do banco de dados do TCE/PR.

Nº DO PROCESSO	ANO	ASSUNTO	TRÂMITE ATUAL	TIPO ATO	Nº ATO	RESULTADO
267377/15	2014	PRESTAÇÃO DE CONTAS DO PREFEITO MUNICIPAL	DP	PPR	104/2019	Parecer prévio pela irregularidade com ressalvas com aplicação de multa e determinações
353324/19	2014	RECURSO DE REVISTA	GCFC			
269551/16	2015	PRESTAÇÃO DE CONTAS DO PREFEITO MUNICIPAL	DP	PPR	77/2018	Parecer prévio pela irregularidade
284345/18	2015	RECURSO DE REVISTA	DP	ACO	3240/2018	Conhecimento e não provimento
314410/17	2016	PRESTAÇÃO DE CONTAS DO PREFEITO MUNICIPAL	GCAML			
289088/18	2017	PRESTAÇÃO DE CONTAS DO PREFEITO MUNICIPAL	CGM			

PARTE IV - DAS MULTAS

Face aos apontamentos deste opinativo, o Responsável fica sujeito à multa, nos termos da legislação em vigor, relativamente às seguintes constatações, sendo que as sanções originadas da Lei Complementar Estadual nº 113/2005 serão impostas de forma cumulativa, na forma do seu art. 87, § 2º.

a) - Decorrentes de Restrições indicadas nesta Instrução

DESCRIÇÃO	RESPONSÁVEL	CPF	TIPIFICAÇÃO
Ausência de Pagamento de aportes para cobertura do déficit atuarial na forma apurada no Laudo Atuarial.	JULIO CEZAR FRARE	631.793.189-53	Lei nº 9717/98, art. 9º e Portaria MPS 403/2008 - Art. 18 e 19 - Multa LCE nº 113/2005, art. 87, IV, "g"



TRIBUNAL DE CONTAS DO ESTADO DO PARANÁ

Coordenadoria de Gestão Municipal - CGM

PARTE V - CONCLUSÃO

Efetivado o exame da prestação de contas de governo do **MUNICÍPIO DE PEABIRU**, relativa ao exercício financeiro de 2018, as constatações que foram aduzidas ao longo deste instrutivo levam a concluir que, no estado em que se encontram no processo, as mencionadas questões ensejam a emissão de **Parecer Prévio pela Irregularidade das contas**.

Ainda, deve-se assinalar que as referidas ocorrências sujeitam o responsável à multa, nos termos da legislação referenciada em cada um dos itens apontados na Parte IV desta instrução.

Destaca-se, contudo, que as conclusões aqui expostas não elidem responsabilidades por atos não alcançados pelo conteúdo da prestação de contas, não validam divergências em informações de caráter declaratório, não detectadas na análise, e nem eximem anomalias levantadas em outras espécies de procedimentos fiscalizatórios, tais como: Procedimentos de Acompanhamento Remoto, Auditorias, Inspeções, Tomadas de Contas, Comunicação de Irregularidades, Denúncias ou Representações.

Entretanto, por força do princípio do contraditório, do qual decorre o direito à ampla defesa, previsto no art. 5º, LV, da Constituição Federal, e na Lei Complementar Estadual nº 113/2005, é necessária a intimação dos responsáveis abaixo identificados, para que, querendo, apresentem defesa acerca das ocorrências listadas nesta instrução.

Responsáveis para intimação

CARGO/FUNÇÃO	RESPONSÁVEL	CPF	INÍCIO	FIM
Prefeito	JULIO CEZAR FRARE	631.793.189-53	01/01/2017	31/12/2018

Sobre o assunto, é necessário observar que o atual Gestor está obrigado ao atendimento no que for pertinente à providência de documentos faltantes e à apresentação de esclarecimentos que dependam da assistência técnica, contábil e material da Administração, pois este é o titular da responsabilidade pela guarda, segurança e conservação do patrimônio documental da entidade, permitindo-se ao(s)



TRIBUNAL DE CONTAS DO ESTADO DO PARANÁ

Coordenadoria de Gestão Municipal - CGM

ex- Ordenador(es) o acesso à resposta para que ele(s), querendo, possa(m) se manifestar a respeito dos questionamentos.

CARGO/FUNÇÃO	RESPONSÁVEL	CPF	INÍCIO	FIM
Prefeito	JULIO CEZAR FRARE	631.793.189-53	01/01/2019	31/12/2020

É a instrução.

CGM, 26 de agosto de 2019.

Ato emitido por PAULO ANDRE ARAGAO BRITO - Analista de Controle - Matrícula nº 522473.

Visto. Adotem-se os expedientes previstos no Regimento Interno deste Tribunal de Contas.